
NEMOCNIČNÍ ZPRAVODAJ



EDITORIAL

Milí, létem zmámení nebo znavení, čtenáři,

ve světě se toho sice teď moc neděje, ale to se netýká nemocnice. Však sami víte nejlépe, kolik klíšťat, alergií na včelí jed, pochroumaných údů z trampolín a žaludečních záchvatů po exotické krmi vám „zpestruje“ čas, kdy se ostatní národ věnuje výletům za hranice všednosti. Přece jenom ale není na nemocničních chodbách takový ruch, jako v jiných měsících, plánované operace většinou prázdniny míjejí. S touto nadějí předkládám ctěnému čtenářstvu nové číslo Nemocničního zpravodaje s nadějí, že se najde chvílka, byť třeba pozdě v noci, kdy zrovna budou všichni pacienti spořádaně spát, a přede dveřmi se nikdo nebude dožadovat ošetření, abyste si přečetli následující stránky. Ostatně o novinkách můžete pacientům ráno vyprávět, měly by je potěšit – třeba fakt, jak se v rámci akreditací úzkostlivě dbá na všechno, co souvisí s jejich léčbou.

Úvodem ovšem nalezenete slovo předsedy představenstva, hodnotící uplynulé pololetí i jeho představu, co by se v nemocnici mělo dít do konce roku. S tím souvisí článek vedoucího investičního úseku Ing. Františka Bostla, kde poprvé uvidíte, jak impozantně bude vypadat nová porodnice. Obrázky budou vůbec asi hitem tohoto čísla, seznámíte se s tváří nové tiskové mluvčí a do svého soukromí dá nahlédnout, rovněž nový, ekonomický ředitel Ing. Martin Bláha, MBA. Radost mám i z článku o oddělení nukleární medicíny, která zdaleka nepatří mezi neznámější obory, jakými jsou například chirurgie nebo stomatologie. Tentokrát bylo dalším potěšením sestavovat rubriku Knižní novinky, protože na všech se autorsky podíleli Jihočeši.

Závěr zpravodaje patří Společenské kronice. Tak si nezapomeňte přečíst, kdo měl narozeniny a pokud jste mu zapomněli přát, pak je ten pravý čas přispěchat s blahopřáním, podpořeným nanukovým dortem. Vždy je



!!!

A handwritten signature in blue ink, appearing to read 'Dr. M. Šotolová'.

PhDr. Marie Šotolová
odpovědná redaktorka Nemocničního zpravodaje

OBSAH

| | |
|---|----|
| Editorial | 2 |
| Úvodník předsedy představenstva MUDr. Břetislava Shona (šot) | 5 |
| ZPRÁVY MANAGEMENTU | |
| CERTIFIKÁT KVALITY A BEZPEČÍ POSKYTOVANÉ ZDRAVOTNÍ PÉČE | 6 |
| doc. MUDr. Jozef Filka, CSc. | |
| AKREDITACE A TRANSORMACE CENTRÁLNÍCH LABORATOŘÍ | 8 |
| MUDr. Miroslav Verner | |
| AKREDITACE LABORATOŘE PATOLOGICKÉHO ODDĚLENÍ | 10 |
| prim. MUDr. Pavla Vítková | |
| STAVEBNÍ INVESTICE V 1. POLOLETÍ 2013 V HORNÍM AREÁLU NEMOCNICE | 10 |
| Ing. František Bostl | |
| VÍCE KOMFORTU PRO DĚTSKÉ PACIENTY | 12 |
| BANKOMAT UŽ NENÍ JEN PŘÁNÍM | 13 |
| SPOLUPRÁCE S JIHOČESKOU UNIVERZITOU STVRZENA | 13 |
| doc. MUDr. Mgr. Alan Bulava, Ph.D. | |
| IONIZAČNÍ KOMORA | 14 |
| prim. MUDr. Václav Janovský | |
| ZDRAVÍ BEZ HRANIC šot | 14 |
| STALO SE | |
| INTERKULTURNÍ ZDRAVOTNICKÁ KOMUNIKACE V EVROPĚ | 14 |
| Mgr. Vlastimila Ptáčnicková, Ph.D. | |
| JSME JINÍ, ALE NE HORŠÍ šot | 15 |
| STUDENTSKÉ KRVEBRANÍ šot | 16 |
| REVITALIZACE NEMOCNIČNÍCH WEBOVEK šot | 17 |
| TOUR NORDIC WALKING 2013 | 17 |
| Mgr. Monika Kyselová, MBA | |
| PRO VELKÝ ÚSPĚCH REPETE šot | 18 |
| ÉPÍTÉSTUDOMÁNYI EGYESÜLET šot | 19 |
| JEDNOU VĚTOU | |
| VÍTĚZSTVÍ JE NAŠE šot | 20 |
| KDO NEBĚHÁ, NEVYHRAJE – ANI NAD SEBOU | 20 |
| VLNĚNÉ KLUBKO PRO NEDOKLUBKO šot | 20 |
| HOKEJISTÉ NAVŠTÍVILI DĚTSKÉ ODDĚLENÍ šot | 21 |
| FOTBALISTÉ POTĚŠILI šot | |
| VÝŽIVA JE VĚDA šot | 21 |
| SVĚTOVÁ NEUROCHIRURGIE CITUJE BUDĚJOVICE | 22 |
| MUDr. Jiří Fiedler, Ph.D. | |
| PRÁVĚ TEĎ | |
| KNIHA KNIH | 22 |
| PhDr. Marie Šotolová | |
| KDO JE KDO | |
| ING. MARTIN BLÁHA, MBA šot | 23 |
| ZMĚNA NA POSTU TISKOVÉHO MLUVČÍ šot | 24 |
| OSOBNOST | |
| PRIM. MUDr. LADISLAV ŠABATA | 25 |
| PhDr. Marie Šotolová | |
| PŘEDSTAVUJE SE ODDĚLENÍ NUKLEÁRNÍ MEDICÍNY | 26 |
| prim. MUDr. Ladislav Šabata | |
| KNIŽNÍ NOVINKY šot | 30 |

| | |
|---|----|
| KONGRESY A SEMINÁŘE | |
| 6. MEZINÁRODNÍ ARTROSKOPICKÉ SYMPOSIUM | 31 |
| MUDr. Pavel Sadovský | |
| SETKÁNÍ JIHOČESKÝCH CELIAKŮ | 32 |
| Věra Fáberová, Anděla Tichá | |
| GEOMEDICÍNSKÉ SOUVISLOSTI 2013 | 32 |
| doc. MUDr. Petr Petr, Ph.D. | |
| NÁRODNÍ KONGRES ČESKÉ SPOLEČNOSTI PRO ORTOPEDII A TRAUMATOLOGII | 33 |
| prim. doc. MUDr. Jiří Stehlík, CSc. | |
| KONGRESY A SEMINÁŘE NEMOCNICE – II. POLOLETÍ 2013 | 34 |
| LETEM SVĚTEM | |
| TÉMA S VELKÝM „T“ | 35 |
| prim. MUDr. Bohuslav Kuta, MBA | |
| DŮLEŽITÉ SETKÁNÍ PATOLOGŮ V KOŠICÍCH | 36 |
| prim. MUDr. Pavla Vítková | |
| BŘEMENO KOŽNÍCH ONEMOCNĚNÍ | 37 |
| prim. MUDr. Jiří Horažďovský, Ph.D. | |
| SPOLEČENSKÁ KRONIKA | |
| PODĚKOVÁNÍ MUDr. ZDEŇKU ŠTEPÁNKOVI, CSc. | 40 |
| MUDr. Lenka Dohnalová | |
| ŽIVOT PROF. MUDr. KARLA DVOŘÁKA, CSc. SE NAPLNIL | 41 |
| PhDr. Marie Šotolová | |
| ŽIVOTNÍ JUBILEA | 41 |
| UKONČENÉ SPECIALIZAČNÍ VZDĚLÁVÁNÍ | 42 |
| ODCHOD MUDr. JOSEFA PAŤHY DO DŮCHODU | 43 |
| prim. MUDr. Vojtěch Louda | |
| ODBORY | |
| MÍSTNÍ ORGANIZACE LÉKAŘSKÉHO ODBOROVÉHO KLUBU | 44 |
| MUDr. Filip Šísl | |
| ZO OSZSP NEMOCNICE ČESKÉ BUDĚJOVICE, A. S. | 44 |
| Mgr. Lubomír Franci | |

Úvodník předsedy představenstva MUDr. Břetislava Shona



Pane předsedo, jak hodnotíte první polovinu roku 2013 po stránce zdravotní péče?

Tuto otázku chápu v souvislosti se skutečností, že v prvních týdnech roku 2013 média informovala o snížených úhradách od zdravotních pojišťoven a o zhoršení dostupnosti zdravotní péče v souvislosti se sníženými příjmy nemocnic. Ano, i Nemocnice České Budějovice, a.s. má snížený příjem od zdravotních pojišťoven pro tento rok přibližně o 6–7 %. Podařilo se nám však četnými obchodními aktivitami a úspornými opatřeními zajistit pro pacienty zdravotní péči na stejné

vysoké úrovni jako v minulosti. Čekací doby na plánované výkony se neprodloužily.

Pokud jsem dobře informována, v řadě nemocnic České republiky došlo ke snížení mezd zaměstnanců. A co v Nemocnici České Budějovice, a.s.?

Za vedení společnosti jsem slíbil našim zaměstnancům, že uděláme vše pro to, aby se mzdy zaměstnanců nemusely snižovat, zároveň jsem každého z nich požádal o spolupráci, neboť jsem přesvědčen, že záleží na každém jednotlivém spolupracovníkovi, zda se podaří dosáhnout úspor. Jako příklad uvedu opravy přístrojové techniky, spotřebního materiálu apod. Nemocnice vynakládá za tyto položky desítky milionů korun. Jak dlouho vydrží přístrojová technika bez opravy, jistě souvisí s každodenním zacházením s takovým přístrojem. Takových příkladů bych uměl vyjmenovat daleko více. Na tomto místě mohu s mírným optimismem konstatovat, že díky spolupráci primářů oddělení, vrchních sester a všech ostatních zaměstnanců s vedením nemocnice s největší pravděpodobností mzdy snižovat nebudeme.

To je jistě povzbudivá zpráva. Dovolte mi ještě pár drobných dotazů, které směřovali čtenáři na redakci tohoto časopisu: Mezi infekčním pavilonem a starým dětským probíhaly geodetické práce. Bude se tam něco stavět?

Ano, v tomto prostoru se bude stavět nová budova pro neonatologické oddělení a porodnici. Výstavba tohoto objektu je první etapou dokončení restrukturalizace nemocnice, jejímž konečným cílem bude přestěhování celého dolního areálu do prostor areálu horního. Celý tento proces by v ideálním případě mohl být dokončen do pěti let. Vzhledem k mnoha dotazům, které s tím souvisí, bych rád konstatoval, že vedení nemocnice bude nyní cca půl roku intenzivně pracovat na dispoziční studii. Zcela jistě budou od určité doby vyzváni odborníci jednotlivých oddělení ke spolupráci.

Nejen veřejnost, ale i naše zdravotníky zajímá, jak daleko je prodej „Hrudkova“?

Prodej bývalé plicní léčebny ve Vyšším Brodě, tzv. Hrudkov je ve fázi hledání vhodného kupce. Vždy bude preferován takový kupec, který nabídne nejlepší cenu a vhodný podnikatelský záměr.

A na závěr obvyklá osobní otázka: Jak budete trávit dovolenou?

Větší část dovolené již tradičně strávím na chalupě, z toho část s vnoučaty. Zpravodaj vychází v době, kdy velká část zaměstnanců asi má po dovolené. Doufám, že si odpočinuli a ke konci dovolené už byli netrpěliví, jak se těšili zpět do práce☺. Těm, kteří mají ještě před dovolenou, přeji, aby si ji co nejlépe užili v kruhu svých nejmilejších a posílení se vrátili zpět k nám a našim pacientům.

Rozhovor připravila PhDr. Marie Šotolová

ZPRÁVY MANAGEMENTU

CERTIFIKÁT KVALITY A BEZPEČÍ POSKYTOVANÉ ZDRAVOTNÍ PÉČE

doc. MUDr. Jozef Filka, Ph.D.



Nemocnice České Budějovice, a.s. prošla ve dnech 18.–19. června 2013 úspěšně akreditačním šetřením České společnosti pro akreditaci ve zdravotnictví s. r. o. (dále jen ČSAZ) a zařadila se mezi akreditovaná zdravotnická zařízení v České republice. Vedení nemocnice převzalo od jednatelky ČSAZ Renaty Podstatové „Certifikát kvality a bezpečí“ s platností do června 2016.

Akreditace je proces, směřující k poskytování bezpečné a kvalitní péče. Jinak řečeno, jde o standardizaci, sledování, vyhodnocování všech úkonů poskytované zdravotní péče, o zavedení a dodržování podpůrných a řídicích procedur a zvyšování odborné úrovně léčby. V naší nemocnici tedy byl vytvořen systém řízení kvality, jehož cílem je sledovat a pomocí auditů kontrolovat i vyhodnocovat dodržování nastavených „pravidel“, tedy legislativy a interních směrnic. S tím souvisí úkol zjišťovat veškerá rizika při poskytování péče a následně přijímat nápravná či preventivní opatření.

Standardizace se týká zejména vybraných, obvykle rizikových, procesů: například podávání léků, provádění lékařských, diagnostických a ošetrovatelských výkonů, předávání důležitých informací o pacientech ze služby na službu, vedení zdravotnické dokumentace atd. Zjednodušeně řečeno: Pro pacienty to znamená větší bezpečí a kvalitnější služby. Mimo jiné se minimalizuje riziko stranové záměny při operačních výkonech, medikační chyby, nozokomiální nákazy a jiné mimořádné události. Pro zaměstnance jsou nastaveny jasné mantinely, jak tuto péči v nejrůznějších situacích profesionálně, bezpečně a standardně poskytovat.

Stejně jako ostatní akreditované nemocnice poskytující ambulantní, lůžkovou i následnou péči jsme museli naplnit národní akreditační standardy ČSAZ, postihující několik oblastí: standardy řízení kvality a bezpečí, péče o pacienty, řízení lidských zdrojů, zajištění bezpečného prostředí pro pacienty a zaměstnance, a důsledně dodržovat aktuálně platnou legislativu. Za tímto účelem jsme vypracovali a do praxe zavedli desítky nových dokumentů a korigovali některé, již zavedené, upravující naše konání ve výše zmíněných oblastech.

Laické veřejnosti je možná málo známý fakt, že akreditace zasahuje všechny oblasti provozu nemocnice. Zdravotnické zařízení je hodnoceno jako celek. Na požadované úrovni musí proto být i nezdravotnické úseky nemocnice, hospodářsko-technický úsek, stravovací úsek atd.

Jde o soustavný a dá se říci nikdy nekončící proces, kterým se snažíme zvyšovat dosaženou úroveň poskytování péče, její kvalitu a bezpečí pacientů. Po třech letech po udělení akreditace se nemocnice musí znovu o udělení akreditace (tj. reakreditace) ucházet a nechat překontrolovat, zda plní a dodržuje veškeré zavedené standardy, jak zvýšila kvalitu a bezpečí poskytovaných služeb od poslední akreditace. Mezitím jednou ročně se auditoři akreditační společnosti přesvědčí o fungování nastavených procesů v nemocnici a doporučí oblasti, na které je potřebné se do reakreditace zaměřit.

S přípravou akreditace naše nemocnice začala již v druhé polovině roku 2008. Naplno se příprava rozběhla v roce 2009. V průběhu roku 2009 až do května roku 2013 se v naší nemocnici postupně zavedly všechny akreditační standardy, opakovaně se uskutečnilo předakreditační šetření konzultantů národních akreditačních společností, které nás upozornilo na zjištěné nedostatky a směřovalo k přípravě. Tato šetření byla velice prospěšná

k získání akreditace. Příprava k akreditaci zasáhla do všech provozů nemocnice od ošetrovatelské a lékařské péče, přes zdravotnickou dokumentaci, po technické vybavení, hygienu prostředí, funkčnost bezpečnostních systémů v nemocnici, personální stav, atd. V polovině letošního června bylo naše pětileté úsilí o akreditaci Nemocnice České Budějovice, a.s. úspěšně završeno předáním samotného certifikátu.

Dovolte mi závěrem z pozice náměstka pro řízení kvality a bezpečí poskytované péče a zároveň hlavního garanta projektu poděkovat vedení nemocnice za pomoc a podporu. Dále všem zaměstnancům za pozitivní přístup při zavádění popsanych procesů do praxe.



Samotné předání certifikátu se uskutečnilo na slavnostně laděné schůzi primářů a vrchních sester 19. června 2013. Jednatelka ČSAZ RNDr. Renata Podstatová ocenila skutečnost, že všechny připomínky, které Česká společnost pro akreditaci ve zdravotnictví sdělila českobudějovické nemocnici při poslední kontrole v dubnu letošního roku, byly zohledněny v praxi. Auditor MUDr. Petr Šťourač, Ph.D. potěšil známým výrokem „V Českých Bu-

dějovicích by chtěl žít každý“ s dovětkem, že je tomu tak i díky kvalitám českobudějovické nemocnice. Zvláště ocenil léčbu akutní pooperační bolesti, kterou – sám profesí algeziolog – shledal v republikovém srovnání na špičce. Celá akreditační komise byla příjemně překvapena přístupem zdravotnického personálu, který s ochotou naslouchal jejím doporučením a skutečně se snažil je realizovat, aby zvýšil úroveň léčebné péče. Auditori zmínili i to, jak si všímali spokojenosti zaměstnanců s českobudějovickou nemocnicí a především hrdosti, se kterou s nimi mluvili primáři o svých lidech. V Českých

Budějovicích se před nimi nikdo neschovával, a ačkoli byli v pozici kontroly, tak se setkávali s příjemnými úsměvy.



Závěrem se ujal slova předseda představenstva MUDr. Břetislav Šon. Přiznal se, že dlouhá léta akreditaci odmítal, protože v ní viděl hodně papírování. Když ho bývalý předseda představenstva holdingu Jihočeské nemocnice, a.s. MUDr. Petr Pumpr informoval o její nutnosti, bylo podle něj štěstím, že se celého procesu ujal doc. MUDr. Jozef Filka, PhD., který dal akreditaci rád. Proto mu dr. Šon poděkoval a spolu s ním všem ostatním, kteří se o akreditaci zasloužili. Nezapomněl ani na malé pošťouchnutí přítomných, když řekl „Asi jste

pochopili, že zítřkem nemají všechny směrnice skončit ve skartovačce, ale že se s tím bude pracovat dál. Přinejmenším tak, že z nich vytvoříme stručné výtahy na deset řádek, aby si je co nejrychleji mohli osvojit nově příchozí pracovníci.“

šot

AKREDITACE A TRANSFORMACE CENTRÁLNÍCH LABORATOŘÍ

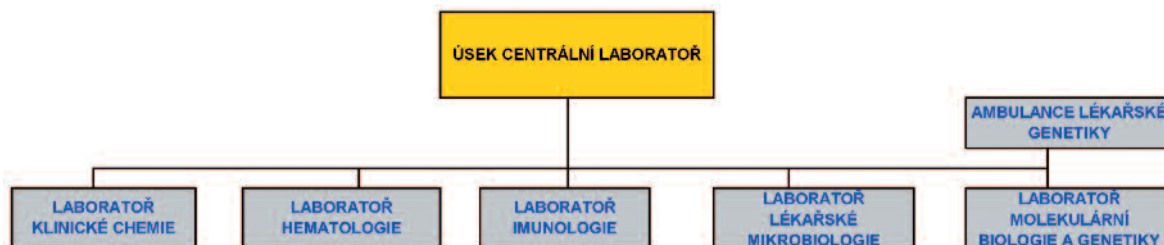
MUDr. Miroslav Verner



Dne 1. 12. 2011 jsme zahájili projekt Implementace systému řízení kvality dle ISO 15189:2007 v Centrálních laboratořích Nemocnice České Budějovice, a.s. Jeho cílem bylo zjednodušit, jasně definovat organizační a řídicí strukturu a splnit „Zvláštní požadavky na jakost a způsobilost pro zdravotnické laboratoře“ v souladu s výše citovanou normou.

V roce 2012 schválilo představenstvo naší nemocnice organizační sjednocení laboratoře lékařské mikrobiologie, zahrnující pracoviště bakteriologie, parazitologie a mykologie a virologie.

Navenek jsou po stránce organizační struktury Centrální laboratoře postaveny jako integrovaný celek s jednotným řízením, s ústředním příjmem biologického materiálu, společným laboratorním informačním systémem, jednotnou logistikou a odborně definovaným vnitřním členěním, orientovaným na efektivní řízení procesů, respektující autorskou odbornost.



V laboratořích proběhla komplexní revize, přepracování a vypracování systémových dokumentů v souladu s novou organizační strukturou a požadavky definované v EN ISO 15189/2007 a v plném provozu proběhla implementace těchto pravidel do jejich denní praxe. Po deseti měsících jsme v říjnu 2012 podali žádost o posouzení shody a o vydání osvědčení o akreditaci dle citované normy.

29. 10. 2012 zahájil Český institut pro akreditaci o. p. s. prostudování systémových dokumentů Centrálních laboratoří a Nemocnice České Budějovice, a.s. a posuzování, zda splňují akreditační požadavky dle normy.

18. 2. 2013 vydal Český institut pro akreditaci osvědčení platné do 18. 1. 2016 vztahující se na systém řízení Centrálních laboratoří a pro vybrané odbornosti. V letošních únoru podala nemocnice žádost o posouzení dalších odborností ve svých Centrálních laboratořích.



Jaké další kroky plánujeme? Do konce října 2013 dokázat Českému institutu pro akreditaci, že splňujeme požadavky dle normy v dalších laboratorních odbornostech. Po tomto schválení pokračovat v práci na elektronických žádankách a logistice tak, abychom do konce roku mohli začít testovat tento systém v praxi.

Prosím klinické pracovníky nemocnice, kteří pracují v systému žádanek a hodnocení laboratorních vyšetření, aby se pozorně seznámili se seznamy laboratorních vyšetření a laboratorními příručkami na intranetu nemocnice v sekci Centrální laboratoře.

Všem pracovníkům děkuji za trpělivost při probíhající transformaci a za podněty ke zvyšování kvality.

Autor článku je ředitelem úseku Centrálních laboratoří Nemocnice České Budějovice, a.s.

AKREDITACE LABORATOŘE PATOLOGICKÉHO ODDĚLENÍ

prim. MUDr. Pavla Vítková



Před rokem jsme zahájili přípravu na akreditační řízení dle normy ČSN ISO 15189, Zdravotnické laboratoře – Zvláštní požadavky na kvalitu a způsobilost. V laboratoři proběhla komplexní revize pracovních postupů a vypracovali jsme příslušné systémové dokumenty splňující požadavky normy. Nezbytnou součástí bylo jmenování Manažera kvality laboratoře a jeho zástupce. Na podzim loňského roku jsme podali žádost o posouzení shody a o vydání osvědčení o akreditaci.



Koncem října 2012 zahájil Český institut pro akreditaci o. p. s. posuzování systémových dokumentů. 20. 12. 2012 vydal osvědčení o akreditaci pro zdravotnickou laboratoř č. 8218, které je platné do 21. 11. 2015. V listopadu 2013 očekáváme pravidelnou dozorovou návštěvu ČIA.

Naši laboratorní příručku s nabídkou laboratorních vyšetření patologického oddělení Nemocnice České Budějovice, a.s. najdete na webových stránkách <http://www.nemcb.cz/oddeleni/patologicke-oddeleni/>.

STAVEBNÍ INVESTICE V 1. POLOLETÍ 2013 V HORNÍM AREÁLU NEMOCNICE

Ing. František Bostl



Dvě nová zaměstnanecká parkoviště pro 265 vozů vznikla v Horním areálu po demolicí skladu a jídelny s původní kuchyní. Jejich součástí je nový uzavřený, zastřešený kolostav pro 200 kol rozdělený na 13 samostatných kójí. Vstup do každé kóje je možný pouze s přístupovými kartami. Obě parkoviště i vstupy do kolostavu bude střežit kamerový systém napojený na záznamové zařízení. Parkoviště na místě bývalé kuchyně bude možné

v budoucnu rozšířit výstavbou patra: již nyní jsou připraveny základy pro sloupy, které by ho vynášely.

Mezi oběma parkovišti došlo k úpravě silnice pro zásobování, která umožňuje neomezený dvouprúdový provoz, což před demolicí původních dvou budov nebylo možné. Podél silnice přibyl i nový chodník.

Po dokončení parkovišť proběhla komplexní oprava příjezdové komunikace od odbočky k čistírně odpadních vod až ke vjezdu na původní zaměstnanecké parkoviště před pavilonem O. Oprava zahrnovala přespádování, vyrovnání terénních nerovností, vytvoření nového odvodnění pomocí liniových vpustí a vyasfaltování.

Po reorganizaci ambulantiho provozu rehabilitačního oddělení začaly stavební úpravy původních ambulancí a prostor fyzioterapie v přízemí pavilonu O, aby sem mohly být z Dolního areálu přemístěny ambulance kožního oddělení. Od loňského roku je zde lůžková stanice kožního oddělení, takže po dokončení rekonstrukce přízemí dojde opět ke spojení ambulanti a lůžkové péče kožního oddělení do jednoho objektu.



Od začátku letošního roku plně funguje nový vjezd pro sanitky, které se tak už nepotkávají s vozidly pacientů, vjíždějících z vážných důvodů do Horního areálu. Právě pacienti ambulancí či stacionářů často omezovali průjezdnost vjezdu pro akutní případy. Celá úprava si vyžádala vybudování nového stáčecího místa tekutého kyslíku, protože na starém místě bylo třeba umístit nové vjezdové závory. Cesta je nyní propojena s komunikacemi v areálu a v místě jejího napojení je osazena další zá-

vora, kterou lze dálkově ovládat přímo ze sanitních vozů.

V první polovině letošního roku byl dokončen projekt perinatologického centra, které vznikne rekonstrukcí a přístavbou původního pavilonu dětského oddělení. V současné době probíhá výběrové řízení na dodavatele této stavby, která bude spolu s objektem dětského oddělení největší stavební investicí českobudějovické nemocnice v posledních letech. Současnou a budoucí podobu objektů uvádíme níže pomocí pracovní verze vizualizace perinatologického centra.



Pohled od jihovýchodu.



Pohled od jihozápadu.



Pohled od severu.

VÍCE KOMFORTU PRO DĚTSKÉ PACIENTY

MUDr. Bohuslav Kuta, MBA



Pohled do operačního sálu, kde lékaři právě řeší úraz.

Již téměř rok slouží v ostrém provozu malým pacientům nový operační sál v prvním patře chirurgického pavilonu. Doplněný o moderní vybavení je přímo spojený s objektem dětského oddělení. Slouží jak pro akutní zákroky po úrazech, tak pro plánované operace. Realizovat tuto myšlenku svěřilo vedení Nemocnice České Budějovice, a.s. anesteziologicko-resuscitačnímu oddělení, které v zastoupení primářem MUDr. Bohuslavem Kutou, MBA úzce

spolupracovalo s dětským oddělením a specialisty chirurgických oborů.

Hlavním cílem bylo zabezpečit větší pohodlí, zajistit ještě lépe vhodnou premedikaci a odstranit převozy operovaných dětí do různých budov v obou areálech nemocnice. Nový dětský sál bylo nejdříve nutné stavebně upravit a pak vybavit speciální chirurgickou technikou. Tedy například operačním stolem, ohříváním, cirkulací vzduchu a mnoha dalšími přístroji. Součástí sálu je kompletní anesteziologické vybavení a veškerá další operační výbava.

Významným krokem bylo zavedení anesteziologické ambulance fungující od pondělí do pátku v Horním areálu. Zde rodiče předají lékařům informace o dítěti a od lékařů



MUDr. Roman Bohatý, specialista na dětské anesteziologie, během zákroku.

objektech. Součástí celého systému je navíc snaha o maximální možnost přítomnosti rodičů u dětí.

současně dostanou veškeré potřebné odpovědi na otázky týkající se zákroku. Dítě je zde také dovyšetřeno pro potřeby anestézie.

Zavedení nového systému, jehož je nový operační sál podmínkou, lékaři pracovně označují jako „systém jednoho lůžka“. Malý pacient po přijetí do nemocnice „dostane svoji postel“, s ní odjede na operační sál, vrátí se na ní zpět na oddělení a z této „postele“ po ukončení léčby odejde rovnou domů, aniž by musel absolvovat převozy sanitkami po několika

Foto Bohumír Langmaier

BANKOMAT UŽ NENÍ JEN PŘÁNÍM



kupu zboží v nemocniční prodejně.

„Naše jednání s bankovními domy až dosud nevedla k úspěchu. Byly problémy dohodnout se na podmínkách, které bychom mohli akceptovat. Jsme rádi, že s ČSOB jsme dospěli k dohodě a pacienti tak dostávají službu, kterou dlouhou dobu postrádali,“ konstatoval MUDr. Břetislav Shon. Bankomat je veřejně přístupný, funguje nepřetržitě a je pod dohledem bezpečnostní služby.

Od 31. května 2013 je ve vstupní hale Horního areálu k dispozici nově instalovaný bankomat České obchodní banky. „Naše dlouholetá snaha zajistit pacientům, návštěvníkům a zaměstnancům nemocnice možnost využívat služby bankomatu se podařila dotáhnout do konce,“ potvrzuje předseda představenstva Nemocnice České Budějovice, a. s., MUDr. Břetislav Shon.

Novinka usnadní přístup k hotovosti například při úhradě poplatků u lékaře či ná-

SPOLUPRÁCE S JIHOČESKOU UNIVERZITOU STVRZENA doc. MUDr. Mgr. Alan Bulava, Ph.D.

Dne 15. 1. 2013 uzavřely Nemocnice České Budějovice, a.s. a Zdravotně sociální fakulta Jihočeské univerzity v Českých Budějovicích Memorandum o spolupráci při podpoře vědy a výzkumu. Cílem obou partnerů je dosáhnout ve vědecké a výzkumné činnosti významného postavení ve středoevropském prostoru. Za účelem zlepšení poskytovaných zdravotních služeb a vzdělávání se tak rozhodli podpořit vědeckovýzkumnou činnost prováděnou na svých pracovištích, a to jak v oblasti základního výzkumu, tak i v oblasti výzkumu aplikovaného, zejména pak ve vědách lékařských, ošetrovatelských a sociálních.

Obě instituce společně deklarovaly zájem zejména na podpoře společného vědeckovýzkumného bádání svých pracovníků. Memorandum se dále zabývá společným podáváním grantových projektů u oprávněných českých i zahraničních subjektů (grantových agentur). Podporuje spolupřátání vědeckých sjezdů, odborných konferencí a pracovních

dnů. Zabývá se možnou tvorbou společných vědeckých publikací včetně publikací v časopisech fakulty. Věnuje se podpoře doktorandského studia pracovníků nemocnice ve studijních oborech akreditovaných na fakultě.

IONIZAČNÍ KOMORA

prim. MUDr. Václav Janovský

Na jaře tohoto roku pořídila Nemocnice České Budějovice, a.s. zásadní investici do přístrojové techniky, novou ionizační komoru.

Zařízení tvoří součást lineárního urychlovače na onkologickém oddělení. K nákupu došlo důsledkem závady na původní komoře.

V červenci 2013 byl zprovozněn nový přístroj pro brachyterapii Gammamed iX 3/24 včetně aplikátorů jako největší investice pro onkologické oddělení Nemocnice České Budějovice, a.s. letošního roku.

ZDRAVÍ BEZ HRANIC



30. dubna 2013 se setkala v prostorách Krajského úřadu pracovní skupina 7 – Zdravotnictví, ustanovená na základě Dohody o spolupráci mezi spolkovou zemí Dolní Rakousko, Jihočeským krajem, Jihomoravským krajem a Krajem Vysočina. Obsahem jednání byla především přeshraniční lékařská péče. Prostor však dostala i prezentace jazykových kurzů pro zdravotnické záchranáře a nemocniční personál či řešení výběrových zakázek v oblasti zdravotnického mate-

riálu a přístrojového vybavení s ohledem na kvalitu. Součástí programu bylo stanovení priorit v příhraničním zdravotnictví na léta 2014–2017. Celodenní náročný program zakončila exkurze v českobudějovické nemocnici, kterou provázela místopředseda představenstva MUDr. Jaroslav Novák, MBA.



Text a foto šot

STALO SE

INTERKULTURNÍ ZDRAVOTNICKÁ KOMUNIKACE V EVROPĚ

Mgr. Vlastimila Ptáčnicková, Ph.D.



Ve dnech 13.–17. 3. 2013 se na Zdravotně sociální fakultě Jihočeské univerzity v Českých Budějovicích konalo mezinárodní pracovní jednání k projektu IMED – KOMM – EU (Interkulturní zdravotnická komunikace v Evropě). Ten byl pod vedením prof. Dr. Gerharda Wazela z německého Institutu pro interkulturní komunikaci ve spolupráci s českými, slovenskými, bulharskými a maďarskými spoluřešiteli zahájen

na podzim loňského roku. Zdravotně sociální fakulta, která se nyní stala hostitelskou institucí jednání, je jediným partnerem projektu za českou stranu.

Výstupem projektu budou inovativní výukové materiály a testovací a certifikační techniky pro interkulturní profesní komunikaci zahraničních lékařů a dalšího zdravotnického personálu v členských státech Evropské unie. Poslouží jak pro vzdělávání dospělých, tak pro odbornou přípravu na školách. Absolventi kurzu by měli být schopni využít existujících možností komunikace v rámci Evropy a zvládnout profesní činnost v členských státech Evropské unie.

Pod výše uvedeným výukovým prostředím se rozumí pět kompletních kurzů blended-learning: jedná se o kooperativní výuku zaměřenou na cílové skupiny a specifika konkrétní země. Hlavním produktem bude pět moderních, vzájemně propojených webových stránek v němčině, bulharštině, maďarštině, slovenštině a češtině, jejichž jádrem budou bezplatně přístupné moduly orientované na praxi s komplexními cvičeními on-line a off-line zaměřenými na zdravotnickou komunikaci, včetně příruček pro učitele.

Součástí jednání byly odborné exkurze. První z nich se uskutečnila v Nemocnici České



Budějovice, a.s., kde se účastníci seznámili s její historií i současným rozsahem poskytované zdravotnické péče. Zajímavou součástí návštěvy byla prohlídka kardiologického a novorozeneckého oddělení. Druhá exkurze proběhla na odborně-vzdělávacích pracovištích Zdravotně sociální fakulty.

Řešitelé projektu velice ocenili zasvěcené výklady, které nemalou měrou přispějí k vytvoření materiálů, jejichž předním úkolem je použitelnost v praxi.

JSME JINÍ, ALE NE HORŠÍ

PhDr. Marie Šotolová



21. březen je Světovým dnem Downova syndromu. Toto datum nebylo zvoleno náhodně. Poruchu totiž způsobuje chyba na 21. páru chromozomů, k obvyklému páru zde přibyl jeden chromozom navíc. Světový den Downova syndromu vznikl na podnět organizací Down syndrome International a European Down Syndrome Association.

Česká republika se aktivně hlásí k této celosvětové iniciativě mimo jiné prostřednictvím obecně prospěšné společnosti Ovečka. Vždyť každoročně se v České republice narodí na sedm desítek dětí s Downovým syndromem.

Právě členky Ovečky uspořádaly s podporou primáře neonatologického oddělení českokobudějovické nemocnice MUDr. Milana Hanzla, Ph.D. v její vstupní hale výstavu obrazů Jiřího Šedého (37), který tímto onemocněním trpí. To však není důvodem rezignace na život. Jiří Šedý píše, maluje, věnuje se na závodní úrovni plavání, miluje vodáctví a je nadšeným cestovatelem po Evropě, Americe a Africe. Před sedmi lety Jiřího odvahu postavit se nijak lehkému osudu ocenil prezident Václav Havel předáním Ceny Olgy Havlové.

Jeho vyznáním jsou slova „Chci celým svým srdcem pomáhat lidem, kteří moji pomoc potřebují a neodmítají. Člověče, neodmítej mně, mám tě rád.“ Autor se bohužel nemohl vernisáže své výstavy, která byla v terminále přístupná do prázdnin, osobně účastnit. Slavnostního zahájení se se ctí ujaly maminky z Ovečky se svými dětmi. V terminále se hrálo, a hlavně četlo z knížek Jiřího Šedého, jak je patrné z fotografie (zprava) ředitelky

společnosti Jany Jarošové, Kateřiny Šimerové a dalších rodičů s jejich dětmi. Výstava naplnila slogan Ovečky „Jsme jiní, ale ne horší.“


studentské krve. braní

Jak už víte z předešlých čísel Nemocničního zpravodaje, 1. náměstkyně hejtmana Jihočeského kraje Mgr. Ivana Stráská, která má na starosti zdravotnictví a sociální péči, opakovaně osobním patronátem podpořila „koncerty“ pro jihočeské dárce krve, které naše nemocnice pořádá každoročně s Oblastním spolkem Českého červeného kříže a dalšími partnery. Večer zbývá většinou chvilka na neformální rozhovor s paní náměstkyní za přítomnosti primáře transfúzního oddělení MUDr. Petra Biedermanna. Nebylo tomu jinak ani na podzim loňského roku. Tehdy přišla řeč i na problém počtu prvodárců. „Udělejme tedy něco pro mladé lidi, abychom je k dárcovství přitáhli“, zaznělo z diskuzního kroužku. Vzápětí se uchytila myšlenka využít pro nábor českobudějovický majáles a spojit ho s vylosováním výherní poukázky do internetového obchodu Templestore.cz.

Jihočeský kraj díky paní náměstkyni podpořil nápad penězi a začalo se konat. Studentské krvebrání, jak se akci začalo s vtipnou nadsázkou říkat, přivedlo za tři měsíce do Registru dárců krve Nemocnice České Budějovice, a.s. 274 mladých lidí, kteří se rozhodli začít s bezpříspěvkovým dárcovstvím. Díky úspěchu by se Studentské krvebrání mělo stát v jihočeské metropoli pěknou jarní tradicí.

Výše řečené však neznamená, že se přestane myslet na ty starší, kteří chodí na transfúzní oddělení často desítky let. Mgr. Ivana Stráská slíbila zaštitit další, už VIII. Koncert pro jihočeské dárce krve. Tentokrát by měl v Koncertní síni Otakara Jeremiáše 5. listopadu 2013 od 19.00 hodin vystoupit Rozhlasový swingový orchestr Václava Hlaváče z Českých Budějovic. Kromě Jihočeského kraje akci v této chvíli již podpořil primátor města Mgr. Juraj Thoma.

PhDr. Marie Šotolová



REVITALIZACE NEMOCNIČNÍCH WEBOVEK

PhDr. Marie Šotolová



svěží. Protože se v této fázi vychytávají drobné chyby, ke kterým mohlo dojít při překlápění stránek, nebojte se nahlásit na linku 387 872 015 (dr. Šotolová) vše, co byste chtěli změnit. Na této lince nebo mailu pr@nemcb.cz také stejně jako dosud ihned řešíme jednoduché úpravy a změny. Ve druhé fázi budou základní informace přeloženy do angličtiny.

K 1. červnu 2013 změnila Nemocnice České Budějovice, a.s. provozovatele svých webových stránek. Nově se o ně stará Ing. Pavel Majer, který se už několik let v nemocnici věnuje zdejšímu informačnímu systému a dalším záležitostem, spojeným s výpočetní technikou. S touto změnou souvisí nová grafická podoba www.nemcb.cz. Snad proto, že se rodila na jaře, je velmi

TOUR NORDIC WALKING 2013

Mgr. Monika Kyselová, MBA



V sobotu 25. května 2013 se konal již 3. ročník Tour Nordic Walking v českobudějovickém kampusu Jihočeské univerzity. Akci již tradičně pořádala Zdravotně sociální fakulta ve spolupráci s Nemocnicí České Budějovice, a.s. Účastníci měli možnost si severské hole zdarma zapůjčit a od instruktorů si nechat vysvětlit, jak je používat. Chůze s pomocí holí má příznivý vliv na pohybový systém, dýchání, srdce, metabolismus, psychiku a pomáhá i redukovat váhu. Při použití správné techniky pomáhá rozpohybovat devadesát procent svalů v těle.

Mezi účastníky byla široká veřejnost, zaměstnanci a studenti fakulty i zaměstnanci nemocnice. Akci navštívil i rektor Jihočeské univerzity prof. RNDr. Libor Grubhoffer, CSc. a jako v předchozích letech i děkanka Zdravotně sociální fakulty prof. PhDr. Valérie Tóthová, Ph.D.



Po nácvičku chůze s holemi pod vedením odborníků vyrazila celá skupina hromadně do Stromovky, kde po celou dobu instruktorka Jaruška kontrolovala správnou techniku chůze s holemi, účastníky hned na drobné chyby upozorňovala a opravovala je.

Sama jsem chůzi s holemi nacvičila již v minulém roce a jsem i šťastnou majitelkou

jednoho páru holí, takže jsem samozřejmě do Stromovky také vyrazila. Dokonce nám i počasí přálo, a byť bylo zataženo, tak nepršelo, Stromovku jsme prošli rychle a svižně, proto se i paní děkanka Tóthová rozhodla, že si dáme ještě jedno kolečko...



Sobotní odpoledne obohatil doprovodný kulturní i odborný program, během něhož studenti fakulty, oboru všeobecná sestra, bezplatně účastníkům měřili krevní tlak, cholesterol, glykemii a podíl tuku v těle.



Akci ukončilo slosování registračních lístků, kdy měli účastníci šanci vyhrát jednu z mnoha cen, které věnovala Zdravotně sociální fakulta, nemocnice a sponzoři. V letošním roce mohli účastníci v tombole vyhrát i hole a jedním z vylosovaných šťastlivců byl Leoš Švihovec z naší nemocnice, kterému k výhře mohutně aplaudovaly dcerky, se kterými trasu ve Stromovce procházel. Pochod se opět vydařil, dokonce nám na chvíli vysvitlo sluníčko. Příští rok v květnu jste na Tour Nordic Walking 2014 opět srdečně zváni.

PRO VELKÝ ÚSPĚCH REPETE

PhDr. Marie Šotolová

Možná, že si někteří z vás pamatují na loňskou návštěvu studentek z chicagské univerzity DePaul. Protože se exkurze povedla, požádala další skupina amerických vysokoškoláků také o možnost podívat se do českobudějovické nemocnice. 25. června ji proto přivítali zástupci našeho vrcholného vedení. Bohužel počasí zradilo, takže si Američané kvůli hustému dešti a urputnému větru příliš neužili procházky po areálu.



Neplánované přístřeší poskytla Stanice dárců krve, kde se dozvěděli základní fakta o bezplatném dárcovství krve v České republice.

Naopak v pavilonu C už bylo vše nachystáno dle předchozí dohody: jak důkladná prohlídka neonatologického oddělení, tak zevrubné představení kardiologického pracoviště, kterého se ujali ředitel kardiocentra MUDr. Ladislav Pešl a vedoucí lékař arytmiologie MUDr. Mgr. Alan Bulava, Ph.D. (na snímku).

Závěr návštěvy patřil besedě s předsedou představenstva MUDr. Břetislavem Shonem. O opakovaný úspěch pobytu amerických studentů v českobudějovické nemocnici se značně zasloužil chirurg MUDr. Aleš Kriváček, který se ujal role tlumočnicka.

Foto Bohumír Langmaier

ÉPÍTÉSTUDOMÁNYI EGYESÜLET

PhDr. Marie Šotolová

Těsně před prázdninami požádal dodavatel podlahových krytin novostavby dětského oddělení o zajištění exkurze maďarských stavařů. Že nepůjde o banální prohlídku vestibulu, kde se mihnou dva tři lidé, se ukázalo, když dorazil seznam „účastníků zájezdu“. Do jihočeské metropole se totiž chystalo na dvacet členů maďarského odborného spolku pro stavebnictví ÉPÍTÉSTUDOMÁNYI EGYESÜLET (ÉTE), který je ctihodnou institucí s více nežli sto šedesátiletou tradicí. Konkrétně její sekce pro zdravotnické stavby, která si udělala cestu po bývalém Rakousku-Uhersku, přičemž v českých zemích se chtěla

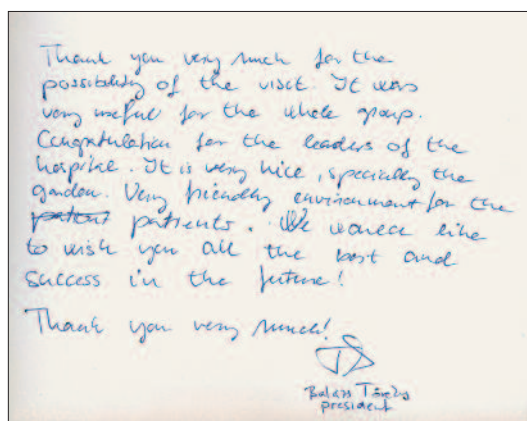


zastavit jen a právě v Českých Budějovicích, speciálně ve zdejší nemocnici. Důvodem byl již zmíněný fakt, že studijní cestu spolusponzorovala nadnárodní podlahářská firma, zaangažovaná také u nás.

Role průvodce se ujal předseda představenstva MUDr. Břetislav Shon. Maďarští architekti, úzce specializovaní na zdravotnické stavby, prošli celý areál. Protože bylo poledne, naobědvali se v zaměstnanecké jídelně a pokračovali v diskuzích, jak a co nemoc-

nice postavila, především s využitím evropských peněz. Během dvou hodin se hosté s hostiteli spřátelili, konec exkurze byl tedy už ryze neformální.

Předsedkyně spolku paní Töreky Balázs za všechny napsala do nemocniční kroniky „Velice děkujeme za možnost návštěvy, která byla pro celou skupinu velmi užitečná. Vedení nemocnice blahopřejeme, je to krásná nemocnice, zvláště její zahrada. Pro pacienty je skutečně přátelská...“ Ještě několik dnů po odjezdu docházely na sekretariát naší nemocnice maily, svědčící o tom, jak moc se setkání 27. června 2013 vydařilo.



JEDNOU VĚTOU

VÍTĚZSTVÍ JE NAŠE



Složky Integrovaného záchranného systému se utkaly 19. března na ledové ploše nového sportovního Centra Pouzar. Hlavním pořadatelem byla letos 15. ženijní brigáda Armády ČR z Bechyně. Úvodního vzhazování se na slavnostním zahájení ujala hokejová legenda a majitel stadionu Jaroslav Pouzar. V souboji pěti týmů se hrálo zkráceně systémem každý s každým. Vítězi třetího ročníku turnaje se stalo mužstvo sestavené z hokejistů naší nemocnice a českobudějovické záchranné služby. Kromě výše jmenovaných se turnaje zúčastnili také příslušníci Vězeňské služby České Budějovice, Police ČR a Hasičský záchranný sbor Jihočeského kraje. Vítězskou, tedy naši sestavu a akci s nasazením MUDr. Lukáše Nevšímala uveřejňujeme v záhlaví článku. Fotografie laskavě poskytla kpt. Mgr. Miroslava Štenclová, tisková a informační důstojnice 15. ženijní brigády.

Další, tentokrát letní sportovní turnaj záchrannářů se uskuteční v polovině září. Sportovcům, mezi nimiž nechybějí sportovci z naší nemocnice, držíme palce.

Šot

KDO NEBĚHÁ, NEVYHRAJE – ANI NAD SEBOU


Už počtvrté se 21. května 2013 běžela v Prachaticích vytrvalecká Hospicová desítka. Letošního benefičního závodu pro Hospic sv. Jana Nepomuka Neumanna se zúčastnilo na osmdesát závodníků. Za hospic běželi jeho ředitel, primář, ekonom a několik sester, zúčastnil se i primář Komplexního onkologického centra z Nemocnice České Budějovice, a.s. MUDr. Václav Janovský. Po zvládnutí běžecké desítky každého závodníka čekala v cíli také jedna točená... Nejlepší čas měl Mulugeta Serbessa, který pracuje jako praktický lékař v Týně nad Vltavou.

VLNĚNÉ KLUBKO PRO NEDOKLUBKO

PhDr. Marie Šotolová



Každé přízové klubíčko se hodí maminkám, které chtějí udělat radost jiným mámám, trávicím dlouhé dny u inkubátorů předčasně narozených dětí v českobudějovické nemocnici. Už po několikáté se tady zastavili členky občanského sdružení Nedoklubko s koší plnými užitečných dáreků. 26. března 2013 přivezli kupu miniaturních bačkůrek, čepiček a dalších propriet, aby zahřály



miminka na těle a jejich mámy na duši. Koordinátorka projektu Mámy pro mámy Michaela Lískovcová (na snímku vlevo) prozradila, že ona sama prošla zkušeností s předčasně narozeným synem Vojtěchem právě ve zdejší nemocnici, a proto ví, co znamená podpora okolí. Během předání dáreků, kde nechyběli ani novináři, došlo na slova uznání na adresu primáře neonatologického oddělení MUDr. Milana Hanzla, Ph.D., a naopak z jeho úst na pochvaly maminkám za přístup při péči o děti v inkubátorech.



HOKEJISTÉ NAVŠTÍVILI DĚTSKÉ ODDĚLENÍ

28. května 2013 navštívili zástupci hokejového klubu Mountfield českobudějovickou nemocnici, aby na půdě dětského oddělení předali nemocnici šek na 50 000 korun od svého sponzora, společnosti Brick-Stav CZ a.s. Šek z rukou předsedy představenstva stavební firmy Jiřího Čabanova převzal MUDr. Jiří Klíma, zástupce primáře. Nechyběly ani dárky od McDonald's. Za polovinu peněz nakoupilo Dětské oddělení hračky a druhá putovala na Radiologické oddělení. Vítaným dárkem pro malé pacienty byla i samotná návštěva hokejistů, kteří se nestačili podepisovat svým fanouškům na fotky a plakáty. **šot**

FOTBALISTÉ POTĚŠILI



Jak se říká „vidět se nechali“ už opakovaně i českobudějovičtí fotbalisté, v čele s bratry Mádlovými. Jiří, známý herec, čas od času přijde děti v českobudějovické nemocnici přátelsky povzbudit. Jan je předsedou nadace Pomáháme sportem, pravidelně finančně podporující dětské oddělení. Tentokrát zorganizovali 6. června v Hluboké nad Vltavou už šestý ročník fotbalové exhibice. Proti sobě nastoupily Mádl a Real top tým. V obou týmech nechyběly hvězdy českého šoubyznysu, například Ondřej Vetchý nebo televizní redaktor, „sporták“ Robert Záruba. Štěstí akci zřejmě přinesla i Miss 2011 Jitka Nováčková. Na branky byl výsledek Mádl tým a Real top tým 2:3. A finanční

výtěžek? Neuvěřitelných sto tisíc korun, určených pouze pro dětské oddělení Nemocnice České Budějovice, a.s.

VÝŽIVA JE VĚDA




Další moderní odsávačka mateřského mléka slouží od 26. června neonatologickému oddělení. Velikostí malé, ale užitečností významné zařízení je darem občanského sdružení Zrnko. Nový model přístroje umožňuje přijímat mléko ještě s mlezivem od vlastní matky i nejmenším dětem už několik málo hodin po porodu. Že je přirozená strava pro lidské mládě zásadním prvkem obranyschopnosti jeho tělíčka, je nesporné. Zvláště když děťátko je kvůli svému předčasnému příchodu na svět

ještě zranitelnější. Protože tyto děti nemohou většinou sát mléko přímo z prsu matky, nastupuje zavádění výživových sond do žaludku. Právě tyto problémy odstraňuje nová odsávačka. **šot**

SVĚTOVÁ NEUROCHIRURGIE CITUJE BUDĚJOVICE

MUDr. Jiří Fiedler, Ph.D.



Uznávaný světový neurochirurgický časopis Journal of the Neurological Sciences, který vydává Světová federace neurochirurgických společností se sídlem ve Švýcarsku, uveřejnil v ročníku 2012 výsledky pilotní studie „Changes in cerebral hemodynamic and cognitive parameters after external carotid-internal carotid bypass surgery in patients with severe steno-occlusive disease“. Práci publikoval dvanáctičlenný tým Národní univerzity v Singapuru pod vedením Yan Hong Donga. Mezi citovanými zdroji je práce neurochirurgického oddělení českobudějovické nemocnice, na níž se podílela též neurologická oddělení nemocnic v Písku a Jihlavě. Jedná se o článek autorů MUDr. Jiřího Fiedlera, Ph.D., prim. MUDr. Vladimíra Přibáně, Ph.D., prim. MUDr. Ivo Schenka, prim. MUDr. Ondřeje Škody, Mgr. Simony Polákové z Přírodovědecké fakulty Jihočeské univerzity a kol. „Cognitive outcome after EC-IC bypass surgery in hemodynamic cerebral ischemia“, která vyšla koncem roku 2011 v časopise Acta Neurochirurgica (Springer Verlag). Tento časopis je oficiálním zpravodajem Evropské asociace neurochirurgů, EANS. Kromě citace americké multicentrické studie COSS (Carotid Occlusion Study) jde o jedinou chirurgickou práci na téma kognice a mozkového bypassu mezi citacemi.

Za pozornost stojí, že jde o již třetí citaci této práce v některém z renomovaných časopisů. Z toho, že nás citují uznávaní neurochirurgové, máme velkou radost. Je to známkou, že naše práce měla smysl a že přispívá do současné intenzivní diskuze na téma posílení průtoku mozkem u chronického uzávěru vnitřní karotidy pomocí bypassu.

[http://www.jns-journal.com/article/S0022-510X\(12\)00368-1/abstract](http://www.jns-journal.com/article/S0022-510X(12)00368-1/abstract)

PRÁVĚ TEĎ

KNIHA KNIH

PhDr. Marie Šotolová

Prízvisko Kniha knih sice patří bibli, ale pro mě se jí staly dějiny českobudějovické nemocnice od roku 1948 do současnosti. Ty totiž v knižní podobě vydá Nemocnice České Budějovice, a.s. v březnu příštího roku, kdy oslavíme 100. výročí naší novodobé historie. Na jaře 1914 přivítala tehdy zbrusu nová budova A první pacienty.

V této chvíli mám k dispozici fotografie a vzpomínky, které mi předali na základě výzvy v minulém čísle Nemocničního zpravodaje ochotní pamětníci. Pokud jste mezi nimi chyběli a máte ve svých domácích archivech cokoli, co by mohl k mapování dějin zdejší nemocnice přispět, budu za vše vděčná. Můj telefon je 387 872 015 nebo 723 847 004, mail pr@nemcb.cz.

Nejvíce práce mi zatím dala excerpce denních rozkazů bývalé Vojenské nemocnice od roku 1946 do jejího zániku na začátku devadesátých let. Protože se Nemocnice České Budějovice, a.s. stala posléze tou, která využívá bývalé vojenské budovy ve svém Dolním areálu a zaměstnává lidi, dříve pracující pro armádu, staly se samozřejmě dějiny Vojenské nemocnice součástí historie nynější instituce. Veškeré archi-



válie jsou uloženy ve Vojenském historickém ústavu v Olomouci, nezbylo proto, nežli se vypravit na Moravu. Když mi ochotné archivářky přivezly 52 archivních krabic, plných tenoučkových průklepových papírů se zmíněnými zápisy z denních porad, neviděla jsem svět příliš růžově. Avšak dělala jsem, co jsem mohla: výsledek bude součástí chystané knížky.

Ač se to zdá k nevíře, z celé poválečné existence Vojenské nemocnice jsme v olomouckém archivu nenašly vůbec žádné fotografie. Ještěže díky prozívatelnosti jednoho z bývalých náčelníků – čti primářů – mám k dispozici alespoň kroniku „brigády socialistické práce“, kde jsou z dnešního pohledu cenné snímky otevření chirurgických pavilonů v Dolním areálu.

Bohužel k dispozici není ani nějaká brožurka o dění ve Vojenské nemocnici, kterou člověk předpokládá, že by mohla spatřit před lety světlo světa k nějakému dobovému výročí. Nemocniční tamtamy tvrdí, že něco takového snad skutečně bylo vydáno. Pokud byste ji měli ve své knihovně, velmi prosím o zapůjčení, oskenovala bych si ji a čestně vrátila! Stejně tak, jako cokoli dalšího.

Předem děkuje PhDr. Marie Šotolová.

KDO JE KDO

ING. MARTIN BLÁHA, MBA



Od prvního ledna letošního roku vede obchodně-ekonomický a provozně-technický úsek nový ředitel. Je jím Ing. Martin Bláha, MBA (35), který je zároveň místopředsedou představenstva naší společnosti.

Čtyři předešlé roky působil ing. Bláha v holdingu Jihočeské nemocnice, a.s. na pozici předsedy představenstva a tuto funkci nadále vykonává.

Protože je absolventem Vysoké školy ekonomické v Praze, konkrétně Fakulty financí a účetnictví, zabývá se celý svůj profesní život ekonomikou. Ještě při studiu začal pracovat jako daňový poradce a je jím dosud. Před tím, nežli se začal zabývat hospodárností zdravotnictví, vedl rok v Nové Bystřici, odkud pochází, svou vlastní obchodní společnost Maternia, s. r. o.

Firma, ve které stále kromě něho působí i jeho paní, povoláním ekonomka, je internetovým prodejcem kontaktních čoček, roztoků a dalšího příslušenství.

Po nástupu do Jihočeských nemocnic, a.s. se rozšířil vzdělání studiem Academy of Healthcare Management, kde získal v loňském roce titul MBA.

Jaké cesty přivedly pana ředitele na nynější místo? „Dostal jsem nabídku spolupodílet se na řízení nemocnice a přišlo mi na ni atraktivní, že se týkala skutečně velkého dobře řízeného podniku, kde nechybí každodenní kontakt s lidmi. Navíc je tato profese z mého pohledu akční. Skýtá spoustu příležitostí k realizaci nápadů a představ o budou-

cím směřování nemocnice. Fakt, že se jednalo zrovna o nemocnici a ne o jiný podnik, nehrálo v mém rozhodování zásadní roli, šlo spíše o souhru okolností, o náhodu.“

Ing. Martin Bláha, MBA po svém půlročním působení na klíčovém postu hlavního ekonoma Nemocnice České Budějovice, a.s. říká: „Považuji za velkou výhodu, že česko-budějovická nemocnice byla a je řízena v podstatě jako kterýkoliv jiný podnik, to znamená s maximálním důrazem na plnění svého cíle, jímž je péče o pacienty, a to co nejefektivnějším způsobem. Společně s ostatními členy top managementu říkáme, že chceme dělat nejlepší medicínu, ale zároveň si uvědomujeme, že všechno něco stojí a přistupujeme k řízení nemocnice jako ke správě vlastního majetku. Vše ústí v trvalou snahu o vyrovnané hospodaření a racionalizaci všech procesů. Tím, kdo nám „dává práci“, je pacient, a proto by podle mě měly naše kroky vedle lidských motivů vycházet i z tohoto marketingového imperativu.

V neposlední řadě bych velmi rád přispěl k tomu, aby při veškerém důrazu na ekonomické výsledky, bylo pro nás všechny zaměstnance zdejší prostředí příjemné a získali jsme přesvědčení, že jsme prací pro tuto společnost dobře naplnili svůj čas.

Na co se zaměřím konkrétně:

- vyrovnané hospodaření bez nutnosti snižovat mzdy zaměstnancům, a to v takové míře, abychom byli schopni financovat náš další rozvoj,
- trvale dobře obchodovat v oblasti nákupu materiálu a služeb,
- koncentraci veškerého provozu nemocnice v příštích pěti letech pouze do Horního areálu,
- zmodernizovat systém zpracování ekonomických informací,
- zvýšit roli informačních technologií, elektronizaci dokumentace, zavést HelpDesk pro správu a údržbu...,
- zlepšit komfort pacientů (strava, WiFi...)“

Protože je ing. Martin Bláha nadšeným sportovcem a také tatínkem Martina (9), Nely (7) a Stely (2), poslal nám do zpravodaje fotografii, na níž je vše podstané pěkně pohromadě.



ZMĚNA NA POSTU TISKOVÉHO MLUVČÍ



Uveřejněním poděkování Mgr. Janu Duškovi za jeho práci tiskového mluvčího avizoval předseda představenstva změnu na tomto postu.

Nástupkyní se stala Bc. Ivana Kerlesová, MBA (35). Jako absolventka žurnalistiky na Filozofické fakultě Univerzity Palackého v Olomouci začala svůj profesní život v barvách Deníků Bohemia. Pak zamířila do inzertního časopisu Elefant. Poté pokračovala jako tisková mluvčí v Motoru JIKOV Group a od roku 2004 se v rámci vlastní firmy Komunik, s. r. o. věnuje public relations. Mezi klienty byly mimo jiné E. ON, a. s., ČEZ, a. s., dřívější vodohospodářská společnost I. JVS, a. s., ale i Jihočeská hospodářská komora, Úřad Regionální rady Regionu soudržnosti NUTS II Jihozápad, Jihočeská centrála cestovního ruchu nebo Regionální rozvojová agentura jižních Čech RERA, a. s.

Ovšem nejen prací živ je člověk. Ivana Kerlesová je zároveň maminkou osmileté Žofie a pětiletého Kvida. Když už jí vše přerůstá přes hlavu, uchyluje se ke svým koníčkům, mezi něž patří turistika, kolo, ale i skládání básní. Ostatně múzy jsou v její rodině

častými hosty – jak jinak by se tchán Jaroslav Kerles mohl stát jedním z nejznámějších českých kreslířů? Jméno manžela Marka Kerlese se pro změnu pravidelně objevuje v Lidových novinách pod články z našeho regionu.

Jak se dostala k práci pro nás? Před třemi lety začala pracovat pro Jihočeské nemocnice a spolupráce vyústila v intenzivnější činnost na pozici tiskové mluvčí českobudějovické nemocnice. Jako pacientka našťastí naši nemocnici nezná. Byla tu všehovšudy třikrát: když se narodila sama a když přiváděla na svět své dvě děti. Sama říká: „Tu první zkušenost si nepamatuji, ty dvě další byly pozitivní – chválím si profesionalitu i přístup zdejšího personálu. Díky novinářině jsem měla čest poznat řadu lékařů i sestřiček osobně a myslím, že zde pracují skuteční profesionálové.“

šot

OSOBNOST


CHTĚL JSEM VŽDYCKY HRÁT FAIR PLAY – PRIM. MUDr. LADISLAV ŠABATA

PhDr. Marie Šotolová



6. března 2013 ve společnosti všech primářů poděkoval předseda představenstva MUDr. Břetislav Šon za více nežli čtyřicetiletou práci pro Nemocnici České Budějovice, a.s. primáři oddělení nukleární medicíny MUDr. Ladislavu Šabatovi, který odešel ve svých jednáctidésáti letech do důchodu. Dárkem na rozloučenou se stal notebook, což jen potvrdilo celoživotní zájem pana primáře o exaktní vědy.

Pane primáři, vy jste ale byl k medicíně předurčen díky svému otci, který v českobudějovické nemocnici dlouhá léta vedl dětské oddělení. Nebo se mýlím?



Já jsem dokonce českobudějovickou nemocnici důvěrně znal už jako pětiletý kluk, protože jsme tu s rodiči čas bydleli ve služebním bytě, který v areálu měli k dispozici. Jenže když jsem tatínkovi oznámil svůj úmysl, tak mi tři čtvrtě hodiny vyjmenovával důvody, proč bych na medicínu neměl jít. Pravda je, že jsem původně pomýšlel na jadernou fyziku, která se učila na „matfyzu“. Problém byl ale s uplatněním: na konci padesátých let bylo možné se jádru věnovat jen v sovětském Dubnu nebo v Řeži u Prahy. Protože se ke studiu lékařství hlásili dva moji nejlepší kamarádi, tak jsem si podal přihlášku také. Mimochodem, ani jeden z nich nakonec na fakultu nešel.

Nicméně vy jste se jadernému záření stejně nakonec věnoval celý život.

Oklikou a navíc ne v základním výzkumu, ale jako aplikované vědě, to ano. Ještě na škole jsem dělal pomocnou vědeckou sílu na katedře lékařské fyziky, která na plzeňské lékařské fakultě existovala. V roce 1965 jsem ukončil studium všeobecného lékařství. Protože jsem měl v Českých Budějovicích rodiče, tak jsem se samozřejmě zajímal o možnosti věnovat se oboru, který se posléze vyvinul v nukleární medicínu, ve zdejší nemocnici. Tehdejší pan primář měl však podmínku, že budu nejdříve atestovat z onkologie a pak se dostanu ke specializaci, orientované na fyziku, což jsem nechtěl. Musíte si uvědomit, že nukleární medicína je ve srovnání s jinými obory velmi mladá. V šedesátých letech, kdy jsem nastupoval do praxe, neexistovala. Nastoupil jsem tedy po promoci v Plzni jako asistent na katedru

lékařské biologie a vydržel tam čtyři roky. Po dvouletém intermezzu na interně v Chebu, kde jsem se ocitl s rodinou kvůli bytu, jsem se v roce 1971 vrátil na jih, do zdejší nemocnice a vydržel tu až do letoška! První léta jsem byl ještě na interně, ze které jsem složil atestaci. Jakmile to šlo, přeběhl jsem k nukleární medicíně, ke svému osudu. To byl rok 1974. Druhá atestace už byla z nukleární medicíny. Samozřejmě jsem využíval všech možností jezdit na nejrůznější školení o nukleární medicíně. Když se otevřely hranice, stážoval jsem v Pasově a na švédské klinice ve Västeras. Doufám, že jsem tyto cesty dobře zužitkoval. Hlavně v době, kdy se do nukleární medicíny zaváděla výpočetní technika na přelomu osmdesátých a devadesátých let. Tehdy jsem se věnoval i programování a moc mě to bavilo.

Vaše jméno je také mezi řediteli českobudějovické nemocnice.

Ano, tuhle funkci jsem vykonával od roku 1993 tři roky. Souběžně jsem stejně pořád dělal svůj obor a nakonec jsem se po třech letech rozhodl, že se k němu zase vrátím naplno. Od podzimu roku 1996 jsem do letoška oddělení vedl na pozici primáře.

Moc specialistů na tak úzký obor asi mezi lékaři v jihočeském regionu zřejmě není?

Nukleární medicína je skutečně hodně specifická. Celá léta jsem ji učil zdravotní laboranty na Střední zdravotnické škole. Později pak radiologické asistenty na Zdravotně sociální fakultě Jihočeské univerzity a v malém pracovním úvazku se jim věnuji i nyní. Pochopitelně jsem se snažil průběžně to, co se mi jevílo jako zajímavé, předat také kolegům na kongresech nebo v rámci publikací.

Zbýval vám při takovém nasazení čas na soukromí?

To víte, že ano. Hodně jsem jezdil na lyže, sjezdování pro mě skončilo teprve kvůli potížím se zády. Nesmím zapomenout na hudbu, jazz je moje velká láska. Protiváhou zaměstnání mi byla rodina. Sice ani jedna z dcer doktorské řemeslo moje a mého otce nepodědila, ale věnují se pracím, ke kterým mám sympatie – jedna počítačům a druhá ekologii.

Jste rád, že jste byl lékařem?

Nemám námitek, dostal jsem se k tomu, co mě bavilo. Nukleárka byla pro mě celoživotním koníčkem, takže když si pološím otázku, zdali jsem s přihláškou na medicínu udělal dobře, tak si myslím, že ano. Navíc doufám, že se mi alespoň zčásti dařilo hrát ve styku s kolegy fair play, řešit věci přímo, bez podrazů. Tak na co bych si stěžoval?

PŘEDSTAVUJE SE

ODDĚLENÍ NUKLEÁRNÍ MEDICÍNY

MUDr. Ladislav Šabata



Příprava vyšetření na kameře.

Oddělení poskytuje zdravotní péči v celém rozsahu oboru (s výjimkou pozitronové emisní tomografie (PET) radioimunoanalytických laboratorních metod (RIA)) pro větší část Jihočeského kraje (cca 450 tisíc obyvatel), tj. diagnostiku a léčbu pomocí otevřených radioaktivních zářičů. Podílí se na teoretické i praktické výuce bakalářského oboru radiologický asistent na Zdravotně sociální fakultě Jihočeské univerzity. Spolupracuje s chirurgic-


kým oddělením na detekci sentinelových uzlin (nádory prsu, melanomy, gynekologické tumory).

Ambulantní diagnostická část pro in vivo klinickou diagnostiku provádí kompletní spektrum klasických scintigrafických vyšetření. Odborná ordinace zajišťuje komplexní dispenzární péči o pacienty léčené radionuklidy, především o pacienty s diferencovaným karcinomem štítné žlázy z Jihočeského kraje.

Na lůžkové části se provádí léčba štítné žlázy (tyreotoxikózy a diferencovaného karcinomu štítné žlázy) radiojodem, paliativní terapie u kostních metastáz při karcinomu prostaty a radionuklidová synovektomie především pro pacienty z Jihočeského kraje, avšak část pacientů léčených se štítnou žlázou je i z jiných krajů.

Z historie pracoviště

Prvním krokem ke vzniku Oddělení nukleární medicíny v Nemocnici České Budějovice, a.s. bylo zřízení ordinariátu pro práci s radioizotopy na interním oddělení v roce 1967, ordinářem byl jmenován MUDr. Jiří Brož, který zde provedl v roce 1968 první radioizotopové vyšetření.



Prim. MUDr. Jiří Brož před ovládacím pultem první gama kamery na konci 70. let.

Následující rok byl z Brněnského veletrhu zakoupen gamagraf PhoDot II a po nutných stavebních úpravách bylo v roce 1970 v historické budově nemocnice otevřeno samostatné oddělení nukleární medicíny včetně lůžkové stanice o dvanácti lůžkách. Primářem se stal MUDr. Jiří Brož. Oddělení bylo v témže roce vybaveno gamakamerou PhoGamma III firmy Nuclear Chicago. Dodatečně byla kamera doplněna videomagnetofonem, který umožňoval tvorbu funkčních křivek ze dvou obdélníkových oblastí.

Na oddělení pracoval výborný kolektiv – lékaři, farmaceut, elektronici, fyzik, technik, zdravotní sestry, zdravotní laboranti a sanitárky. Primář Brož a celý kolektiv oddělení se od začátku významně účastnili na zřízení dalších oddělení nukleární medicíny v Jihočeském kraji, na proškolení jejich pracovníků, zajišťovali pro ně stáže, metodicky je vedli a připravovali krajské semináře.

Za zmínku stojí na příklad to, že farmaceutka PhMr. Bohumila Vaňková připravovala neaktivní části radiofarmak na oddělení a tyto přípravky byly poskytovány všem oddělením nukleární medicíny v kraji. V průběhu dalších let někteří pracovníci odešli na jiná pracoviště – na příklad fyzik Ing. Jan Matzner odešel na místo vedoucího hygieny záření. Z lékařů dále na oddělení pracoval MUDr. Jaroslav Bican, v roce 1973 nastoupil MUDr. Ladislav Šabata a v roce 1977 MUDr. Václav Maxa.

Postupně se zaváděly radioimunoanalytické metody, k jejichž rozvoji v roce 1978 přispěl automatický vzorkoměnič. Následující rok byl zakoupen barevný maďarský gamagraf Scintikart, pro nějž se podařilo vyjednat výrobu barevných pásek v českobudějovické továrně KOH-I-NOOR, které byly dodávány do celé republiky. V roce 1985 jsme získali první vyhodnocovací zařízení ke gamakameře – maďarský MB 9101/A, umožňující počítačové zpracování dynamických



PhMr. Bohumila Vaňková při přípravě radiofarmak v laboratoři odd. nukleární medicíny na začátku 80. let.

vyšetření včetně srdečních zkratů a u kterého jsme využili možnosti tvorby vlastních programů (pro dynamickou scintigrafii ledvin, relativní funkci u statické scintigrafie ledvin a perfuse placenty). Koncem osmdesátých let odešel MUDr. Jaroslav Bican a na oddělení se vystřídal několik dalších lékařů, z nichž do současné doby zde pracuje MUDr. Jana Doudová. Roku 1986 se vedoucím laboratorního úseku stal radiochemik Ing. Robert Štědrý. V roce 1988 byla zakoupena maďarská kamera MB 9300 (zorné pole 35 cm), další rok jsme ke kamerám připojili výkonnější počítač MicroDelta Siemens, u kterého jsme mohli vytvořit vlastní program pro kondenzované obrazy jícnu, a dále byl pořízen počítač pro vyhodnocování radioimunoanalytických vyšetření (i386).

Rok 1994 přinesl kvalitativní skok zakoupením gamakamery SOPHA DST a SOPHA DSX, to umožnilo rozšířit spektrum vyšetření o celotělovou scintigrafii a SPECT. Obě kamery byly síťově propojeny s počítačem NXT.

V roce 1996 odešel MUDr. Jiří Brož do důchodu, novým primářem byl jmenován MUDr. Ladislav Šabata.

V roce 2002 bylo provádění radioimunoanalytických metod převedeno z oddělení nukleární medicíny na laboratoře klinické biochemie, přičemž rok před tím provedli pracovníci oddělení nukleární medicíny celkem 72 tisíc těchto vyšetření. Ve stejném a následujícím roce v důsledku zrušení oddělení nukleární medicíny v Táboře a v Písku přebralo českobudějovické pracoviště část vyšetření z těchto okresů.



Pohled do chodby lůžkové části oddělení nukleární medicíny v přízemí historické budovy nemocnice v 70. letech.



Božena Švecová při práci v recepci oddělení nukleární medicíny v historické budově s kartotékami pacientů v 80. letech.



nemocnice k našim nálezům ihned po popisu.

V roce 2007 byla i diagnostická část oddělení přestěhována do nově vybudovaných prostor v suterénu Centrálního pavilonu, lépe vybaveného, avšak menšího prostoru než v původní historické budově. Nová přípravná radiofarmak získala stíněný laminární box pro přípravu radiofarmak a malý laminární box typu Biohazard pro značení krevních buněk, který umožnil značení leukocytů pro detekci zánětů. Současně byly

V dubnu 2004 byla lůžková část oddělení přestěhována do nově adaptovaných prostor v Centrálním pavilonu Nemocnice České Budějovice, a.s., kde byly vybudovány vymírací jímky pro odpad I-131. Lůžková část je nyní vybavena v souladu s požadavky na terapii I-131.

V roce 2006 bylo oddělení připojeno na nemocniční informační systém, což umožnilo elektronickou archivaci nálezů a přístup lékařů

instalovány nové kamery: repasovaná SOPHA DST-XL a hybridní kamera SPECT/CT GE Infinia Hawkeye4 s počítačem Xeleris, které ukládají data ve formátu DICOM a jsou připojeny do nemocničního archivního a informačního systému PACS (picture archiving and communicating system), který kromě archivace umožňuje online posílání obrazů do jiných zařízení.

31. 3. 2013 odešel do důchodu primář MUDr. Ladislav Šabata a jeho nástupcem se stal od 1. 4. 2013 MUDr. Václav Maxa.

Současné personální obsazení pracoviště



Na oddělení pracuje v současné době pět lékařů. Scintigrafická vyšetření provádějí čtyři všeobecné sestry a jeden radiologický asistent, na lůžkové části pracuje pět všeobecných sester. Přípravu radiofarmak zajišťuje jeden farmaceut - chemik s atestací z farmaceutické technologie a jeden zdravotní laborant. Fyzikální úsek má na starosti jeden radiologický fyzik. Administrativní činnosti zajišťují dva pracovníci.

Primář: MUDr. Václav Maxa

Vrchní sestra: Jana Pincová

Vedoucí úseku radiofarmak: Ing. Dagmar Hořčicová

Vedoucí fyzikálního úseku: Ing. Jindřich Pěnička

Současné vybavení pracoviště

Na pracovišti jsou instalovány SPECT gamakamery Sopher DST-XL a hybridní kamera SPECT/CT GE Infinia Hawkeye 4 (obě dvoudetektorové), síťově připojené ke dvěma vyhodnocovacím stanicím Xeleris a do NIS. Na lůžkové části je jednobunková scintilační sonda se spektrometrickou soupravou pro měření in vivo štítné žlázy. Lůžková část má dvanáct lůžek.

Počty pacientů

Ambulanci nukleární medicíny ročně provede kolem pěti tisíc radionuklidových diagnostických vyšetření v prakticky celém rozsahu nukleární medicíny mimo pozitronovou emisní tomografii. Největší podíl mají scintigrafie skeletu a scintigrafie plic, v menší míře scintigrafie ledvin dynamická i statická a endokrinologická vyšetření. Poslední roky má významný podíl vyšetření lymfatického systému, jmenovitě lymfografie končetin a scintigrafie sentinelových uzlin.

Na lůžkové části je ročně hospitalizováno kolem tří set pacientů – většina z nich s onemocněním štítné žlázy, menší část pro generalizovaný karcinom prostaty nebo pro



kloubní výpotky. V roce 2012 zde bylo provedeno celkem 145 radionuklidových terapií (z toho 55 podání radiojodu pro diferencovaný karcinom štítné žlázy). V dispensární péči oddělení je registrováno přes pět set pacientů s diferencovaným karcinomem štítné žlázy.

Historické fotografie z archivu prim. MUDr. Jaroslava Šabaty. Současné fotografie Bohumír Langmaier.

KNIŽNÍ NOVINKY




OŠETŘOVATELSKÁ PÉČE O ŽENY V ŠESTINEDĚLÍ

Koudelková Vlasta

ISBN: 978-80-7387-624-1

Porodní asistentka ženského oddělení Nemocnice České Budějovice, a.s. PhDr. Vlasta Koudelková, Ph.D. vydala v nakladatelství Triton knihu Ošetrovatelská péče o ženy v šestinedělí. Publikace je určena studentkám bakalářského programu v oboru porodní asistence, ale může být návodem i pro porodní asistentky začínající na oddělení šestinedělí. Jedná se o ucelenou učebnici, jejíž zpracování vychází z teoretických i praktických situací, které se vyskytují při ošetrování žen v poporodním období. Teoretické informace jsou vhodně doplněny kontrolními otázkami a ošetrovatelskými diagnózami. Učební text lze doporučit také všeobecným sestřám, které si chtějí rozšířit znalosti o období šestinedělí.



PSYCHODIAGNOSTIKA DOSPĚLÝCH

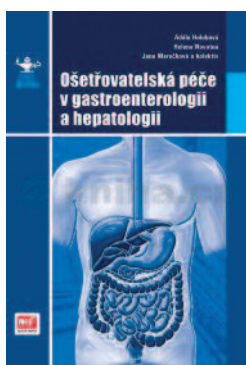
Svoboda Mojmir, Humpolíček Pavel, Šnorek Václav

ISBN: 978-80-262-0363-6

V nakladatelství Portál vyšla nedávno publikace nazvaná Psychodiagnostika dospělých, jejímž spoluautorem je psycholog českobudějovické nemocnice a pedagog Zdravotně sociální fakulty Jihočeské univerzity Mgr. Václav Šnorek. „Jedná se o významnou učebnici v dané oblasti – prakticky hlavní literární pramen v českém jazyce pro studenty psychologie a psychology připravující se na atestaci,“ uvedl.

V první části uvádí stručný přehled hlavních metodologických požadavků, věnuje se etickým otázkám psychodiagnostické činnosti a pojednává též o psychologické diagnostice online. V dalším oddílu se věnuje klasifikaci metod, popisuje základní klinické přístupy. Následuje výčet a popis metod splňujících psychometrická kritéria: zde je zvláštní pozornost věnována nejnovějším významným testům inteligence a kognitivních funkcí a organického poškození centrální nervové soustavy. Kapitola o dotazníkových metodách je obohacena o novinky. Knihu uzavírá pojednání o budoucnosti psychodiagnostické práce a o psaní psychologických nálezů.

Publikace je určena pro studenty, praktikující psychology i další odborníky, kteří přicházejí do kontaktu s výsledky psychodiagnostické činnosti či ji sami provádějí. Vychází s podporou Vědecké rady nakladatelství Portál. Jejimi autory jsou kromě zmíněného Mgr. Václava Šnorka prof. PhDr. Mojmir Svoboda, CSc., který pracuje v Psychologickém ústavu FF MU v Brně a odborný asistent klinické psychologie a vedoucí Psychologického ústavu FF MU v Brně PhDr. Pavel Humpolíček.



OŠETŘOVATELSKÁ PÉČE V GASTROENTEROLOGII A HEPATOLOGII

Marečková Jana, Holubová Adéla, Novotná Helena

ISBN: 978-80-204-2806-6

Ojedinelá publikace určená nejen studentům zdravotnickým oborů, ale také všeobecným sestřám, je dílem trojice autorek. Doc. PhDr. Jana Marečková, Ph.D. přednáší na Lékařské fakultě Ostravské univerzity, PhDr. Adéla Holubová a PhDr. Helena Novotná pracují na I. interním oddělení Nemocnice Tábor, a.s.

Kniha přináší nejnovější poznatky z daných oborů. Její jedinečnost spočívá v pojetí. Většina kapitol je zpracována formou ošetřovatelského procesu či standardizovaného ošetřovatelského postupu. Velkým pozitivem je též použití NANDA taxonomie II, která tvoří dnes nezbytný prvek ošetřovatelské diagnostiky. Prostudováním této publikace získají čtenáři základy medicínské problematiky, budou umět rozpoznávat ošetřovatelské problémy klienta, správně přiřadit ošetřovatelskou diagnózu, plánovat, realizovat, hodnotit ošetřovatelskou péči a vhodně edukovat nemocné. Naučí se asistovat lékaři při specializovaných výkonech a vyšetřeních, na která budou umět klienty správně připravit. Získají též dobrý přehled o farmakologických přípravcích používaných v gastroenterologii a hepatologii.

KONGRESY A SEMINÁŘE

6. MEZINÁRODNÍ ARTROSKOPICKÉ SYMPOSIUM

MUDr. Pavel Sadovský



11.–12. 4. 2013 hostila Nemocnice České Budějovice, a.s. **šesté mezinárodní artroskopické symposium**. Bienále se pravidelně účastní ortopedi ze střední a východní Evropy. Letos přijela více nežli stovka specialistů, což dokumentovalo mimořádný zájem ortopedické ve-

řejnosti o tuto akci a potvrdilo úspěšnost minulých ročníků.

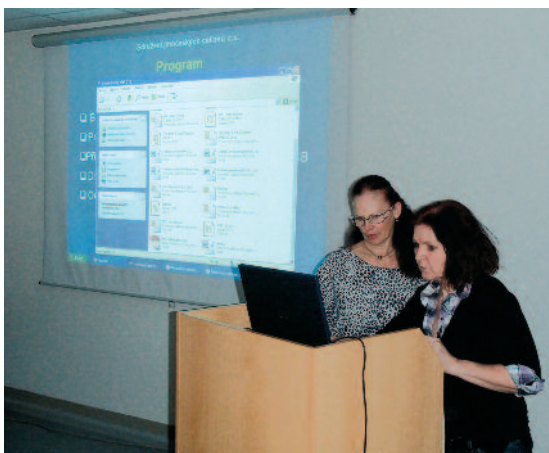
Jedinečnost symposia spočívá v možnosti sledovat v kongresovém sále „živé operace“ (live surgery) přenášené z operačních sálů českobudějovického ortopedického oddělení a přímo komunikovat s operátory. Ani letos tomu nebylo jinak. V Congress Hotelu Clarion proběhl videopřenos šesti operací, které provedli jak zdejší MUDr. Pavel Sadovský a MUDr. David Musil, Ph.D., tak zahraniční hosté. Konkrétně MUDr. Roman Brzóska z Kliniky sw. Lukasia v polském Bielsko-Biala, italský ortoped MUDr. Enrico Gervasi a MUDr. Mathias Kusma z Orthopädie am Alten Messplatz v německém Mannheimu. Vedoucí artroskopické skupiny ortopedického oddělení českobudějovické nemocnice a hlavní garant Středoevropského vzdělávacího centra pro artroskopii (CEEC), provozovaného s firmou DePuy Mitek MUDr. Pavel Sadovský zdůraznil, že specifikem letošního symposia byl širší odborný záběr. Výjimečné bylo i v tom, že se věnovalo zákrokům, dříve řešeným výhradně klasicky, tedy z větších řezů, jako jsou stabilizace ramene pomocí kostního štěpu, Latarjetova operace, přenos svalových úponů v rameni, zákroky na kyčelním kloubu a podobně. Symposium potvrdilo trend současné ortopedie: odklon od otevřené operativy a příklon k minimalizaci přístupů do těla, přes dva, tři centimetrové řezy. Přímé přenosy těchto artroskopických výkonů provedených na českobudějovických operačních sálech jsou pak konkrétním přínosem zavádění teoretických výsledků do denní praxe ortopedů v celém středo a východoevropském regionu.



MUDr. Romana Brzóska sledovaly kromě ortopedů v několika kilometrech vzdáleném Clarionu také kamery tří televizních stanic.

SETKÁNÍ JIHOČESKÝCH CELIAKŮ

Věra Fáberová, Anděla Tichá



Dvacátého dubna se ve školicím centru pavilonu T konalo setkání Sdružení jihočeských celiaků. To založila v roce 2004 skupina deseti rodičů a dětí s onemocněním celiakie z iniciativy dlouhodobé pacientky našeho gastroenterologického oddělení Ing. Marie Škopková Ph.D., která se stala jeho předsedkyní.

Hlavním cílem je registrovat co nejvíce nemocných a stát se partnerem úřadů při vyjednávání lepších podmínek pro celiaky. V současné době má organizace již 180 členů.

Před zaplněným přednáškovým sálem přednesla úvodní přednášku primárka gastroenterologického oddělení Nemocnice České Budějovice, a.s. MUDr. Olga Šhonová. Vysvětlila souhrnně a velmi srozumitelně problematiku celiakie. Následující diskuze se věnovala častým problémům, se kterými se naši pacienti setkávají: Jak začít bezpečně vařit, kde a jak správně nakupovat bezpečné potraviny, jak si zajistit příspěvek u zdravotních pojišťoven. Hovořilo se také o stále nedořešeném problému bezpeč-

kového vaření pro předškolní a školní děti, protože pro rodiče není přijatelným řešením dávat dětem uvařené jídlo z domova. Přednáška byla přijata s živým zájmem a všeobecným souhlasem.

Naše poděkování patří Hypermarketu Globus České Budějovice, a.s. za pomoc při pořádání této akce, prezentaci bezpečných výrobků a hlavně zajištění bezpečného občerstvení, které určitě přispělo k příjemné atmosféře tohoto sobotního odpoledne.

Věříme, že podobnými akcemi může naše gastroenterologické oddělení alespoň částečně přispět k řešení výše uvedeného velmi vážného onemocnění.

GEOMICÍNSKÉ SOUVISLOSTI 2013

doc. MUDr. Petr Petr, Ph.D.



Celý letošní rok pokračuje dílčími konferencemi a semináři projekt pracoviště klinické farmakologie Nemocnice České Budějovice, a.s. GEOMED 2013. Konference mají své patrony, z nichž čestné místo patří nové velvyslankyni Jihoafrické republiky paní Franki Verwey. Je to již třetí osobnost na pozici velvyslance, která GEOMED podporuje. Spolupráce obou zemí je možná nejen v hospodářské oblasti, ale i v turistickém ruchu. Jižní Čechy mohou nabídnout své zdravé produkty, jako je rašelina v třeboňských lázních, i lidem z opačné polokoule.

Nejvýznamějším seminářem prvního pololetí roku 2013 byly Peloidy a nutraceutika 8.–10. 5. 2013 v Borovanech.



Odborné jednání zaštilil hejtman Jihočeského kraje a osobně se ho zúčastnily jeho 1. náměstkyně Mgr. Ivana Stráská, zodpovědná za oblast zdravotnictví a MUDr. Miroslava Člupková, členka představenstva Nemocnice České Budějovice, a.s.

Hlavní odborný program třídního setkání odborníků a podnikatelů v lázeňství a wellness se konal 9. 5. 2013. Z daného tématu celkem zaznělo 8 přednášek, jejichž autory byli především pracovníci českobudějovické nemocnice.

Následující den jednání, 10. 5. 2013, patřil panelové diskuzi o peloidech a nutraceutice jako výhodě pro turismus „s přidanou hodnotou“ v Jihočeském kraji.

Třídenní setkání završila exkurze soukromého borovanského rekreačního a rehabilitačního centra. Semináře se účastnilo 30 osob z různých oborů vědecké, především zdravotnické, a podnikatelské sféry i místní samosprávy.

O obsahové nosnosti svědčí skutečnost, že o prezentaci nejdůležitějších přednášek týmu pracoviště klinické farmakologie naší nemocnice požádala MUDr. Miroslava Člupková, která je zároveň ředitelkou dačické nemocnice. Tyto přednášky interpretoval pozvaný tým pro dačické zdravotníky v tamní nemocnici 11. 6. 2013.

NÁRODNÍ KONGRES ČESKÉ SPOLEČNOSTI PRO ORTOPEDIÍ A TRAUMATOLOGIÍ

prim. doc. MUDr. Jiří Stehlík, CSc.



Ortopedické oddělení Nemocnice České Budějovice, a.s. bylo poprvé ve své šedesátipětileté historii pověřeno výborem společnosti zorganizovat nejvýznamější odbornou akci, a to Národní kongres České společnosti pro ortopedii a traumatologii (ČSOT).

Akce proběhla ve dnech 15.–17. května 2013 v prostorách TOP Hotelu Praha za účasti 570 lékařů, 251 sester a celé řady významných medicínských firem.

V čestném předsednictvu přijaly účast nejvýznamnější osobnosti Jihočeského kraje a měli jsme tu čest osobně přivítat předsedu představenstva naší nemocnice MUDr. Břetislava Shona.

Organizačně a technicky zajišťovala kongres na vysoké profesionální úrovni firma Ortopedické centrum s. r. o.

Odborný program byl rozdělen do bloků podle jednotlivých ortopedických specializací, kterými jsou aloplastika, artroskopie, dětská ortopedie, traumatologie pohybového aparátu,



septická ortopedie a s ní související plastická chirurgie, chirurgie ruky a nohy a spondylochirurgie. Pozvání přijali i přední čeští fyzioterapeuti v čele s prof. Paed. Pavlem Kolářem, Ph.D. a nechyběl ani blok věnující se ambulanci ortopedii či současným právním otázkám v medicíně.

Vedle celé špičky české ortopedie se podařilo zajistit i účast 17 významných zahraničních účastníků, kteří jsou v současné době vůdčími osobnostmi v oboru, jako např. prof. Ch. Gerber – přednosta kliniky Balgrist ze švýcarského Curychu, prof. T. Gehrke – přednosta Endokliniky z Hamburku, prezident evropské společnosti pro chirurgii nohy prof. J. Louwerens či viceprezident německé společnosti Dr. med. M. Thomas. Dále to byl zakladatel celosvětově používané sonografické metodiky vyšetřování dětských kyčlí prof. R. Graf z Vídně a řada dalších specialistů z USA, Itálie, Švýcarska, Holandska či Německa.

Přednášky probíhaly během celého kongresu současně ve třech lékařských a jedné sesterské sekci, celkem zaznělo 201 přednášek a zpřístupněno bylo 24 e-posterů.



Ortopedické oddělení naší nemocnice připravilo přednášky pro většinu ze sekcí v celkovém počtu 17.

Kongres měl také velmi úspěšný společenský program, součástí byla návštěva divadelního představení „Jakub a jeho pán“ v divadle Bez zábradlí, v hlavních rolích s Jiřím Bartoškou a Karlem Heřmánkem. Souběžně byla možnost navštívit výstavu plakátů Alfonse Muchy ze sbírky Ivana. Lendla v Obecním domě. Na zá-

věr se tamtéž konal společenský večer s účastí filharmoniků, skupiny Rangers, Petra Nárožného jako hosta za moderování Daniely Písařovicové.

Oficiální velmi kladné hodnocení celé akce prezidentem České společnosti ortopedie a traumatologie prof. MUDr. Martinem Krbcem, CSc. bylo odměnou za práci nejen všem osloveným specialistům z České republiky, ale také celému kolektivu našeho oddělení. Domnívám se, že úspěšné zvládnutí této významné akce přispělo ke zvýšení prestiže Ortopedického oddělení, a tím i Nemocnice České Budějovice, a.s.

KONGRESY A SEMINÁŘE Nemocnice České Budějovice, a. s. II. POLOLETÍ 2013

| | | |
|--|--|------------------|
| Evaluační seminář 1. pololetí 2013 | Frymburk Hotel Vltava | 1. 7. 2013 |
| Pády u seniorů jako zdravotnický problém (multioborová pro nelékařské zdrav. pracovníky) | Čkyně Hotel IREN | 18.–20. 7. 2013 |
| Setkání traumatologů v Českých Budějovicích | České Budějovice ART IGY | 8. 10. 2013 |
| XX. Jihočeské onkologické dny Karcinom prsu | Český Krumlov Zámecká jízdárna | 17.–19. 10. 2013 |
| Pestré kameny / Bunte Steine (Probiotika, prebiotika, synbiotika, vláknina) | Frymburk Hotel Vltava | 24.–26. 10. 2013 |
| VI. Jihočeská odborná konference nelékařských zdravotnických pracovníků (multioborová) | České Budějovice DK Metropol | 7.–8. 11. 2013 |
| Jihočeský diabetologický den | České Budějovice DK Metropol | 12. 12. 2013 |
| Evaluační seminář, GEOMED (2. pololetí 2013) | České Budějovice Jihočeské letiště | 13. 12. 2013 |

TÉMA S VELKÝM „T“

prim. MUDr. Bohuslav Kuta, MBA



Ve dnech 29.–30. ledna 2013 jsme se zúčastnili s vrchní sestrou anesteziologicko resuscitačního oddělení Nemocnice České Budějovice, a.s. Bc. Janou Štěpánovou, MSc. 3. ročníku odborné konference IIR (Institute for International Research) s názvem **Vedení operačních sálů**. Úvod akce patřil společné části s tématem „Efektivní management zdravotnických zařízení“. Dále už konference „Vedení operačních sálů“ pokračovala samostatně.

Ve společném programu vystoupili ve čtyřech přednáškách zástupci Ministerstva zdravotnictví České republiky a ředitel Národního referenčního centra. Přiblížili v nich analýzy, způsoby myšlení a své představy, jak zacházet s ekonomikou ve zdravotnictví a zefektivňovat činnost zdravotnických zařízení (dle zákona 372/2011 Sb. poskytovatelů zdravotní péče) i kde hledat úspory.

Zásadní byla informace o snížení objemu peněz na zdravotnictví z 224–225 miliard korun v roce 2011 na 220 miliard v roce 2013. Z ne zcela jasných analýz a úvah vznikla současná úhradová vyhláška s výše uvedenými cíli.

Přednášející obhajovali redukci počtu zdravotnických zařízení, kladli důraz na úspory nákladů a doporučovali jednodenní chirurgii. Dále podporovali dlouhodobou péči v různé formě včetně dlouhodobé intenzivní ošetrovatelské péče (DIOP) a následné intenzivní péče (NIP). Zabývali se též finanční podporou domácí ventilované péče (DUVP). K zavedení dlouhodobé péče vznikne ministerská vyhláška. Osobně se mi zdá užitečné přemýšlet o úsporách v rámci jednodenní chirurgie a o nějaké formě dlouhodobé péče, splní-li Ministerstvo zdravotnictví to, co slibuje: totiž že polovinu úspor si vezme a druhou polovinu nechá zdravotnickému zařízení.

Během vlastní konference Vedení operačních sálů vystoupila řada přednášejících z pracovišť majících dlouhodobě zavedené centrální operační sály (COS). Přednášející byli z nemocnic s námi srovnatelných o počtu 20–25 operačních sálů, ale také ze zdravotnických zařízení o počtu nejvýše 6 operačních sálů. Vystoupili zde primáři centrálních operačních sálů, jejich vrchní sestry a biomedicínské inženýři. Veškeré přednášky jsou k dispozici v plném znění na internetu IIR (www.konference.cz).

Pro nás jsou podstatné následující údaje:

- Optimalizace provozu operačních sálů závisí na dobrém operačním plánování a kapacitním řízení.
- Je potvrzeno, že vedení operačních sálů by měla vykonávat jedna osoba, která určuje organizaci, řízení, plánování, provedení a zpětnou kontrolu. K dosažení těchto cílů by měl být vytvořen jakýsi realizační tým, který by však neměl mít mnoho pracovníků.
- Sdělení i analýzy jednoznačně potvrzují jako správnou myšlenku o zavedení centrálních operačních sálů a centrální sterilizace, a to z důvodů nejen úsporných a efektivních, ale i pro zvýšení kvality poskytované péče a bezpečnosti. Koncepce oborových operačních sálů se opouští pro nevhodné řízení a zbytečné náklady.
- Přednášející zdůrazňovali význam dobré spolupráce a podpory vedení operačních sálů s managementem nemocnic, což může mj. zamezit mnoha střetům mezi jednotlivými obory, tzn. syndromu úzkého hrdla.
- V přednáškách i diskuzích byl zdůrazněn význam plánování příjmů, předoperační

a předanestetické péče a následné pooperační péče na poanestetickém dospávacím pokoji (postanesthetic care unit – PACU) dle metodického pokynu z 8. 6. 2011, který upraví vyhláška Ministerstva zdravotnictví. Důležité do budoucna bude umístění poanestetických dospávacích pokojů v návaznosti na centrální operační sály, ale patrně ne v režii vedení sálů.

- Další významné úvahy probíhaly na téma centrální sterilizace: ano či ne. Některá pracoviště tento typ doporučují a předkládají rozborů a analýzy, které rozhodnutí ano potvrzují.
- Pro naše pracoviště se nyní zdá jako správná úvaha o změně v řízení a používání prozatím členěných sálů, která je již potvrzená managementem. Bude však dobré podpořit myšlenku změny oborového vlastnictví sálů s vědomím, že sály patří nemocnici, řídí je pověřená skupina, která úzce spolupracuje s vedením jednotlivých primariátů.
- Poznámka: Termíny „Plánování příjmů“, „Optimalizace operačních programů“, „Standardizace“, „Kapacitní řízení“ jsou názvy pro organizování důležitých procesů v provozu operačních sálů.

Podrobné informace jsou k dispozici u účastníků konference.

DŮLEŽITÉ SETKÁNÍ PATOLOGŮ V KOŠICÍCH

prim. MUDr. Pavla Vítková



15.–16. 2. 2013 jsem měla možnost se již podruhé zúčastnit šestého východoslovenského bioptického semináře v Košicích. Tématem byla tentokrát patologie pankreatu a žlučových cest. Nedílnou součástí akce byl sklíčkový seminář slovenské divize International Academy of Pathology (SD-IAP). Co se týče odborné stránky, přednášely zde přední kapacity v dané problematice prof. G. Klöppel z Mnichova a prof. G. Zamboni z Verony. Odborný program byl rozdělen do čtyř částí.

První část – patologie slinivky břišní a žlučových cest. Zde se rozebíral pankreatický duktální adenokarcinom (PDA), jeho varianty. Pomocné imunohistologické vyšetření – IHC jsou MUC 1, Ki 67, p 53. Grading podle počtu mitóz. Důležité pro diagnostiku karcinomu je invaze do peripankreatického tuku a perineurální invaze. Pro primární diagnostiku novotvaru není vhodný způsob pomocí rychlé peroperační biopsie. Endosonografická ultrasonografie (EUS) se stala rutinní součástí diagnostiky s možností cíleného odběru pankreatické tkáně (fine needle aspiration – FNA). Dříve byl neoperační odběr tkáně možný jen při počítačovou tomografií zaměřené biopsii. Tato metoda je však zatížena rizikem peritoneální diseminace tumoru a vysokým procentem falešně negativních nálezů. Stejně tak s více než 30% falešnou negativitou je zatížena brush cytologie odebraná při endoskopické retrográdní cholangiopan-creatikografii.

Dalším tématem byl histologický vzhled změn v pankreatických duktech charakteru PaIN 1 - 3 (Pankreatická intraepiteliální neoplazie). Rovněž byly diskutovány pankreatické cystické léze. Poznámka pod čarou: renální karcinom rád metastazuje do slinivky břišní.

Ve druhé části programu se diskutovaly neuroendokrinní tumory. Imunohistologické markery jsou synaptofyzin (důležitější) a chromogranin.

Třetí část se týkala diferenciální diagnostiky mezi chronickou pankreatitidou a pankreatickým duktálním adenokarcinomem – PDA. Existuje vzácná jednotka, mutace (PRSS1), při které se vyskytuje vrozená chronická pankreatitida. Autoimunní pankreatitis je další vzácnější jednotka s produkcí Ig4 a s morfoloogickým obrazem lymfoplazmocelulární periduktální infiltrace, storiformní fibrozy, arteritidy, venulitidy. Podezření na tuto jednotku jsme již na našem oddělení v bioptickém materiálu měli. Byla nám násled-

dovně potvrzena konzultací ve Fakultní nemocnici Hradec Králové ve Fingerlandově patologicko-anatomickém ústavu.

Granulocytární epiteliální léze mladých mužů s ulcerózní kolitidou patří rovněž do skupiny vzácnějších lézí.

Poslední čtvrtá část se zabývala problematikou neoplazií žlučových cest a ampulárních neoplazií. Zde bych zmínila Klatskinův tumor, intraduktální papilární neoplazii a ampulární karcinom. Poslední zmíněný vzniká v 90 % s familiární adenomatózní polypózou u mladších pacientů.

Košický seminář byl pro mě velkým přínosem. Důležitým poznatkem je, že peroperační biopsie není vhodným materiálem pro primodiagnostiku karcinomu slinivky a má svou roli v hodnocení resekcční linie.

BŘEMENO KOŽNÍCH ONEMOCNĚNÍ

prim. MUDr. Jiří Horažďovský, Ph.D.



Břemeno kožních onemocnění byl podtitul 10. jarního symposia Evropské akademie dermatovenerologie, kterého jsem se zúčastnil 23.–26. 5. 2013 v Krakově. Protože program byl velmi bohatý a zahrnoval poznatky důležité i pro jiné obory, nežli jen dermatology, dovoluji mi předložit alespoň některá resumé.

1. **Vismodegib – průlom v cílené terapii kožních nádorů.** Jde o blokádu Hedgehog signální dráhy, jejíž výzkumy se datují od roku 1971. Klinické studie v léčbě pokročilého, jinak neléčitelného či metastazujícího kožního nádoru basaliomu probíhají od roku 2007. Vismodegib nazvala Britská farmakologická společnost 20. 12. 2012 Lékem roku. Pro jeho farmakokinetiku jsou typické dva odlišné procesy: rozpustností limitovaná absorpce a saturace transportní bílkoviny. Pod dohledem EMEA t. č. probíhají studie u basaliomů, kde není jiná terapeutická možnost. Věřím, že budeme mít možnost tuto studii aplikovat u pacientů v naší nemocnici.

2. Cusini M. Fondazione Ca' Granda – Irccs Policlinico, Uo Dermatologia, Milán, Itálie: **Gonorrhoea, neléčitelná nemoc?** Současná doporučení pro testování citlivosti na antibiotika u *Neisseria gonorrhoeae* (NG) zahrnují testování aktivity β -laktamasy/penicillinasy, ciprofloxacin, azithromycin, spectinomycin, gentamicin, cefixim a ceftriaxon. Epidemiologická situace se rapidně mění po celém světě. Rezistence na ciprofloxacin je v Evropě vyšší než 30 % a penicillinasy produkující NG se blíží 15 %. Cefixim je indikován jako lék volby od konce roku 2012. Ceftriaxon v dávce 500 mg je nyní jediný cefalosporin, doporučovaný v první linii léčby nekomplikované gonorrhoei. Evropské guidelines navrhují užití ceftriaxonu v kombinaci s azithromycinem. Alternativní režim zahrnuje Cefixim 400 mg plus azithromycin, ceftriaxon 500 mg samotný a spektinomycin 2 g plus azithromycin.

3. Ochsendorf F. Klinikum D. J. W. Goethe Universität, Klinik F. Dermatologie, Venerologie U. Allergologie, Frankfurt nad Mohanem, Německo: **Lokální a systémová antibiotika: Kde jsme dnes?** Evropská S3 guidelines pro léčbu akné (<http://www.euroderm.org/index.php/edf-guidelines>) nedoporučují lokální antibiotickou monoterapii. Demonstroval rezistentní *Propionibacterium acnes* ve spojení se selháváním terapeutického efektu. Proto jsou topická antibiotika doporučována jen v kombinaci s benzoyl-peroxidem, retinoidy či azelainovou kyselinou. Systémová antibiotika jsou indikována pro těžké zánětlivé postižení na velkých plochách těla nebo kde nemůže být podán isotretinoin. Tetracykliny preference před makolidy jako erythromycin, pro vyšší rezistenci *P. acnes*, a před chinolony, pro jejich význam u systémových infekcí. Doxycyklin preferuje před to minocyklin, který má velmi vzácně vedlejší příznaky a pro jeho výborný farmakologický profil. Budoucností je nízkodávkovaný doxycyklin.

4. Marzano A. Fondazione Irccs Ca' Granda – Ospedale Maggiore Policlinico, Unità Operativa Di Dermatologia, Milán, Itálie: **Neutrofilní dermatózy: marker interních onemocnění.** Neutrofilní dermatózy zahrnují široké spektrum kožních obrazů, které jsou způsobeny nahromaděním neutrofilů v kůži a vzácněji ve vnitřních orgánech. Teprve nedávno byly přiřazeny k autozánětlivým onemocněním z velké skupiny autoimunitních, alergických a infekčních onemocnění, které jsou způsobeny mutací genů regulujících vrozenou imunitu. Později jsou klinicky charakterizovány jako recidivující ataky sterilního zánětu v postižených orgánech, při absenci vyšších titrů cirkulujících autoprotilátek a autoreaktivních T lymfocytů. 2 hlavní neutrofilní dermatózy, a sice Pyoderma gangrenosum a Sweetův syndrom, jsou ve spojení se zánětlivých střevním onemocněním jako ulcerózní kolitida a Crohnova choroba. Takoví pacienti mají Pyodermu gangrenosum v 1–3 % případů, zatímco Sweetův syndrom je vzácnější. Pyoderma gangrenosum představuje hluboké, živě červené až lividní, bolestivé vředy s nepravidelnými okraji, ale mohou být též projevy bulózní, pustulózní nebo vegetativně rostoucí. Sweetův syndrom také známý jako akutní febrilní neutrofilní dermatóza, je charakterizován jako eruptivní výskyt horečky, periferní neutrofilie, živě červenými kožními lézemi a difusním neutrofilním infiltrátem dermis. Jak Pyoderma gangrenosum, tak Sweetův syndrom jsou ve spojení s revmatologickými onemocněními a malignitami, zvláště lymforetikulárního původu. Syndrom aseptických abscesů, teprve nedávno popsán, je též často ve spojení se zánětem střevním. Amikrobiální pustulóza, vzácná jednotka s projevy relapsujících pustulárních lézí, nejčastěji postihuje anogenitální partie. Typická je souvislost s autoimunitním onemocněním jako lupus erythematosus. Neutrofilní panniculitis je velmi vzácná neutrofilní dermatóza s tvorbou podkožních uzlů, histologie vykazuje lobulární neutrofilní infiltráty v podkožním tuku. Je třeba mít na paměti, že neutrofilní panniculitis je signifikantně ve spojení s myelodysplasíí.

5. Florian R., Schmid M., Volc-Platzer B. Donauspital, Dermatology, Vídeň, Rakousko: **Kožní paraneoplastické onemocnění:**

| Paraneoplastický syndrom | Kožní projevy | Lokalizace | Asociace s nádorem |
|-----------------------------|--|--|--------------------------------------|
| Acanthosis nigricans | Symetrické hyperpigmentované, hyperkeratotické, verrukózní plaky | Intertriginózně, krk, obličej a extenzory končetin | GIT (Ca žaludku 50–60 %), plíce, prs |

| | | | |
|--|--|--|--------------------------------------|
| Hypertrichosis lanuginosa acquisita | Excesivní nárůst měkkých, lanuginózních vlasů | Obličej, šíří se kaudálně | Plíce, genitourinární, GIT, prs |
| Erythema gyratum repens | Bizarní, polycyklicky se šířící rash | | Plíce, prs, GU, GIT |
| Paraneoplastický pemphigus | Bolestivé, přibývající eroze a ulcerace, perzistující a jizvící | Dutina ústní, nasopharynx, larynx, esophagus, trachea, GU, kůže trvale | Leukemia, lymphoma, thymoma, sarcoma |
| Erythema necrolyticum migrans | Mnohočetné annulární, polycyklické, pomalu se šířící léze s periferními puchýřky, šupením a krustami | Periorální, perigenitální partie, prsty, flexory | Neuroendokrinní pankreatické nádory |

| Paraneoplastický syndrom | Kožní projevy | Další projevy | Lokalizace | Nádor |
|---------------------------------|--|--|--|-----------------------------------|
| Dermatomyositis | Heliotropní rash, periorbitální edem, skvrnitý nebo splývající lividní erythem, gottronovy papule, periungualní microvaskulární změny, poikiloderma, kalcifikace | Subfebrilie, arthralgie, bolest svalů (ramena, pánev), chrapot, obtížné polykání | Obličej, horní trup, lokty a kolena, prsty | Plíce, prs, ovarium, GIT, lymfomy |
| Acrokeratosis Bazex | Akrální papulosquamózní léze, paronychia, onychodystrofie | | Uši, nos, prsty | Plíce, GIT, orální dutina |
| Sweet Syndrome | Rudé papule nebo uzle, samostatné nebo mnohočetné léze, asymetricky, iluze puchýřků+ | Horečka, neutrofilie | Horní končetiny, hlava a krk | Myeloidní leukemia, lymfomy |

PODĚKOVÁNÍ MUDr. ZDEŇKU ŠTĚPÁNKOVI, CSc. MUDr. Lenka Dohnalová



V neděli 6. ledna 2013 zemřel MUDr. Zdeněk Štěpánek, CSc. (nar. 3. 7. 1934), dlouholetý primář interního oddělení česko-budějovické nemocnice. Pan primář, rodák z Prostějova, vystudoval v roce 1958 lékařskou fakultu v Hradci Králové, kde byl promován v roce 1958. Poté pracoval v Prachaticích, Vimperku, v Havlíčkově Brodě a nakonec v Českých Budějovicích, kde zastával v letech 1978–1997 funkci primáře II. interního oddělení.

V době svého primariátu kladl prvořadý důraz na nemocného, na přístup k nemocným, na vzdělávání svých lékařů i sester. Rozvíjel i dílčí obory interního lékařství od nefrologie, revmatologie, imunologie, endokrinologie,

diabetologie až po jednotku intenzivní metabolické péče. Vyústěním jeho odborného zájmu byl titul kandidáta věd, který získal v roce 1986.

Pro medicínu, i pro své oddělení žil. Na své podřízené byl přísný, vyžadoval řád, ale byl spravedlivý a čestný. Měl svůj zvláštní smysl pro humor. My všichni jsme věděli, že pan primář za námi stojí, že nám ve svízelných chvílích pomůže. V roce 1997 sice odešel z nemocnice do důchodu, ale i nadále pracoval na Poliklinice Jih. V roce 2003 dokonce působil jako lékař v Kazachstánu. Až do roku 2009 sloužil na Lékařské službě první pomoci. V téže roce bohužel prodělal mozkovou příhodu, ze které se vlivem své nezlomné vůle i za pomoci své manželky zotavil. Závažné komplikace diabetu posléze pana primáře upoutaly na lůžko. Přes svou statečnost v prvních dnech nového roku v přítomnosti svých nejbližších skončil.

Na závěr mi dovoďte osobní vyznání i poděkování. Mé první setkání v červenci 1984 s panem primářem nebylo idylické. Byla jsem jenom ženská, která chce pracovat na jeho interním oddělení. Přesto mi v době mých osobních rodinných problémů pomohl nejvíce, když mi zajistil urychlený nástup z mateřské dovolené, zorganizoval nutné kolečko na chirurgii a nechal zapsat k 1. atestaci z interny, sehnal jesle pro mého tehdy ročního syna. Po vykonání atestační zkoušky mě ihned doporučil k dalšímu postgraduálnímu vzdělání, přestože věděl, že nesplňuji požadovaná kádrová kritéria. Jako jeden z mála věděl, že jsem věřící katolička, přesto se nebál a nechával mě plně věnovat se diabetologii. Byl to pan primář, který mě podporoval při organizaci prvních Jihočeských diabetologických dnů, ze kterých se po dvaceti letech stala každoroční renomovaná celostátní konference.

Děkuji Vám, pane primáři.

ŽIVOT PROF. MUDr. KARLA DVOŘÁKA, CSc. SE NAPLNIL

PhDr. Marie Šotolová



8. července 2013 se uzavřela životní pouť MUDr. Karla Dvořáka, CSc. (nar. 26. 2. 1923). Pan profesor Karel Dvořák žil v Táboře, kde také jako lékař ještě v posledních letech působil na tamní transfúzní stanici, avšak nejvíce profesních let strávil na interním oddělení českobudějovické nemocnice. V roce 1965 sem nastoupil jako ordinář pro gastroenterologii. V letech 1977–1988 toto oddělení vedl ve funkci primáře a posléze zde byl konziliářem. Své českobudějovické působení ukončil ve svých téměř sedmdesáti letech v roce 1992. Jeho užší odbornou specializací byla gastroenterologie a hematologie. Kromě svého zaměstnání v nemocnici se nejprve s titulem docent a později

profesor věnoval výuce mediků a byl examinátorem pro I. a II. atestace v Ústavu doškolení lékařů v Praze. Čest jeho památce.

ŽIVOTNÍ JUBILEA V OBDOBÍ 1. 1. 2013 – 1. 7. 2013

PAVLÍČKOVÁ Marcela
DVOŘÁKOVÁ Zdeňka
CAISOVÁ Věra
prim. MUDr. STŘIHAVKA Pavel
Mgr. ŠIMKOVÁ Zuzana
PRILIPÍNOVÁ Marta
MUDr. STAROVÁ Irena
MUDr. TŮMA Jaroslav
KEFURTOVÁ Marie
PUCHINGEROVÁ Lenka
HORÁČKOVÁ Jiřina
HAKLOVÁ Eva
MUDr. ŠÍPOVÁ Iva
KNÍŽOVÁ Jana
MUDr. SMRČKOVÁ Alena
STEHLÍKOVÁ Dagmar
OBDRŽÁLKOVÁ Jana
HORÁKOVÁ Jana
ČEŠKOVÁ Pavla

Úklidové služby
Odd. rehabilitační
Odd. klinické hematologie
Odd. stomatochirurgické
Odd. dětské
Odd. úrazazové chirurgie
Odd. dětské
Odd. ženské
Odd. pracovního lékařství.
Odd. chirurgické
Kardiocentrum – kardiologie
Odd. neurochirurgické
Pracoviště epidemiologie
Odd. urologické
Odd. dětské
Odd. rehabilitační
Odd. ženské
Odd. následné péče 1
Kardiocentrum – kardiologie

Bc. HAVLIŠOVÁ Pavla
OSTŘÍŽKOVÁ Libuše
JEŽKOVÁ Jitka
PETRMICHOVÁ Marta
NOVÁKOVÁ Věra
OKOLIT Anatolij
RYVOLOVÁ Eva
ŠŤASTNÁ Hana
MUDr. POKORNÁ Jitka
MARKOVIČOVÁ Marie
MOSEROVÁ Ivona
prim. MUDr. LIPTÁKOVÁ Zuzana
Mgr. VACHTOVÁ Ivana
Bc. KLABOUCHOVÁ Marie
KUŽEL Pavel
HUBÁČKOVÁ Alena
TŮMOVÁ Marie

Odd. interní
Odd. následné péče 2
Odd. následné péče 2
Kardiocentrum – kardiochirurgie
Odd. úrazové chirurgie
Odd. chirurgické
Odd. nukleární medicíny
Odd. neonatologické
Odd. chirurgické
Úklidové služby
Odd. úrazové chirurgie
Plicní léčebna
Odd. úrazové chirurgie
Odd. onkologické
Odd. interní
Odd. ženské
Odd. radiologické



MUDr. DRS Adolf
FAROVÁ Hana
MUDr. FUITOVÁ Jitka
BARTOŇ Pavel
MUDr. ZOUBEK Jiří
MUDr. BREJCHOVÁ Ivana
BUBENÍK Vladimír
prim. MUDr. CHMELÍK Václav
Ing. JANEČEK Stanislav
MUDr. FANTA Ivan
LASZÁK Jaroslav
MUDr. HRDLIČKA Jiří
NOVOTNÁ Růžena
PREDIGEROVÁ Hana
prim. MUDr. TIŠLEROVÁ Drahlava
MICHÁLKOVÁ Olga
MUDr. HÁNA Jan

Odd. chirurgické
Odd. následné péče 1
Odd. kožní
Odd. radiologické
Odd. anesteziologicko-resuscitační
Odd. dětské
Odd. ženské
Oddělení infekční
Odd. onkologické
Odd. dětské
Zdravotnická doprava
Odd. psychiatrické
Úklidové služby
Úklidové služby
Odd. nervové
Odd. infekční
Odd. interní

UKONČENÉ SPECIALIZAČNÍ VZDĚLÁVÁNÍ V OBDOBÍ OD 1. 11. 2012 DO 30. 6. 2013

LEŠTINOVÁ Martina
ČERNÁ Alena
STRAKOVÁ Andrea
POPELOVÁ Miroslava
Bc. VODVÁŘKA Stanislav
KŘÍŽOVÁ Václava
MUDr. BOMBIC Martin
NĚMEČKOVÁ Jitka
ŠINDELÁŘOVÁ Renata
ZDEŇKOVÁ Jitka

Odd. rehabilitační
Odd. rehabilitační
Odd. ušní, nosní, krční
Kardiocentrum – kardiochirurgie
Odd. patologické
Odd. úrazové chirurgie
Odd. neurochirurgické
Odd. následné péče 1
Odd. následné péče 2
Odd. následné péče 2

MUDr. SATTRAN Tomáš
MUDr. HLAVATÝ Libor
MUDr. SCHACHERLOVÁ Petra
MUDr. ŠIMEK Jan
PharmDr. STAŇKOVÁ Hana
MUDr. KRŠKOVÁ Pavlína
MUDr. STAŇKOVÁ Eliška
MUDr. BARTOŠKA Petr
ŘÍHOVÁ Dagmar
MUDr. DOUBKOVÁ Eliška
KOTÁSKOVÁ Martina

Kardiocentrum – kardiologie
Odd. nukleární medicíny
Odd. anesteziologicko-resuscitační
Odd. oční
Odd. transfúzní
Odd. kožní
Odd. kožní
Odd. oční
Odd. onkologické
Odd. radiologické
Odd. rehabilitační

ODCHOD MUDr. JOSEFA PAŤHY DO DŮCHODU

prim. MUDr. Vojtěch Louda



Vždycky jsem se obával okamžiku, kdy se budu muset rozloučit s takovým spolupracovníkem a člověkem, jakým je MUDr. Josef Pařha. Nezas­tírám svůj smutek a jistou nostalgii při psaní tohoto textu.

Na naše oddělení nastoupil MUDr. Pařha v roce 1974. Od samého začátku se jevil jako velmi pracovitý a poctivý lékař s obrovským zaujetím pro chirurgii. V té době jsem byl na oddělení sedmým rokem a měl jsem již určité chirurgické zkušenosti. Ty ze mne MUDr. Pařha přímo vysával a vždycky si je pečlivě zapisoval do sešitu. Na oddělení trávil většinu času; v mimopracovní době ochotně asistoval do pozdních večerních hodin. Při spojení jeho matematické paměti (na gymnáziu se účastnil matematických olympiád) a píle nebylo divu, že si velmi rychle osvojil celou břišní chirurgii. Po složení atestace I. a II. stupně se začal věnovat cévní chirurgii. V krátké době prováděl arterio-venózní fistule a rekonstrukční výkony na tepnách dolních končetin.

V roce 1991 odjel na školení v laparoskopické chirurgii do Tübingenu k prof. Thielemu. 20. 9. 1991 MUDr. Pařha provedl první laparoskopickou cholecystektomii. Byla to první laparoskopická cholecystektomie v Československu. Následně vyškolil na našem oddělení lékaře z padesáti pracovišť. Spolu s ním a dr. Krbcem jsme provedli 1000 laparoskopických cholecystektomií; kromě několika ranných infekcí jsme neměli jedinou komplikaci.

MUDr. Pařha mi asistoval při většině velkých výkonů, byl u první hemihepatektomie a hemipankreatoduodenektomie, kterou jsme provedli na našem oddělení.

V roce 1991 se stal zástupcem primáře oddělení. Nesmírné pracovní nasazení nemohlo skončit jinak, než těžkými zdravotními problémy, které se projevíly v r. 2010. Po návratu na oddělení se věnoval jednotce intenzivní péče jako vedoucí lékař, a opět s obrovským nasazením. Prodělal všechna dostupná školení v intenzivní péči.

Ve svém životě jsem potkal jen málo lidí tak nesmírně vzdělaných, ale přitom skromných, laskavých, tolerantních. Nikdy nevystupoval na odiv, ale stejně byl na oddělení hodně vidět. Jako harmonická osobnost nikdy nevytvářel na oddělení konflikty a ustupo-

val jako moudřejší. Pokud jsem potřeboval nějaké odborné informace, chodil jsem za ním jako do knihovny, měl skutečně počítačovou paměť.

Milý Pepo, přeju Ti hodně krásných dnů na milované chalupě v Humpolci, mnoho hezkých okamžiků s vnoučetem a spoustu volného času na literaturu.

ODBORY

MÍSTNÍ ORGANIZACE LÉKAŘSKÉHO ODBOROVÉHO KLUBU

MUDr. Filip Šísl

Místní organizace Lékařského odborového klubu – Svazu českých lékařů prožila v uplynulém půlroce klidné období. A to i přesto, že kvůli znění úhradové vyhlášky pro rok 2013 se řada našich kolegů z ostatních nemocnic musela obávat, či dokonce zažívat na vlastní kůži, snižování svých platů. Vedení Nemocnice České Budějovice, a.s. deklarovalo začátkem roku, že udělá vše proto, aby k tomu u nás nedošlo, což zatím dodrželo.

LOK - SČL na celorepublikové úrovni shledává jasnou rezignovanost lékařského stavu. Potvrzuje se, že vedení LOK - SČL mělo v podstatě ve všem pravdu: personální devastace českého zdravotnictví je realitou, a proto nezbyde než opět nějak po česku obejít evropskou směrnici o přesčasové práci platnou od 1. 1. 2014. Osobně jsem zvědav, k jakému řešení dojdeme s vedením naší nemocnice.

ZÁKLADNÍ ORGANIZACE ODBOROVÉHO SVAZU ZDRAVOTNICTVÍ A SOCIÁLNÍ PÉČE ČR

Mgr. Lubomír Franci

ZO OSZSP stále průběžně řeší problémy všech profesních skupin pracujících v nemocnici. Jako v minulých obdobích, byly i letos v dubnu dle schválených zásad hospodaření rozděleny prostředky základní organizace na půjčky pro její členy. Preferenci opět měly půjčky na bydlení (koupě bytu, rekonstrukce apod.).

8. června 2013 pořádal výbor základní organizace každoroční zájezd ke Dni dětí, tentokrát s návštěvou ekofarmy Čapí hnízdo a DinoParku Praha. Bohužel o tuto akce nebyl velký zájem, zúčastnilo se pouze 11 osob. Proto si výbor musí položit otázku, jestli má význam v příštím roce tento typ akce vůbec organizovat.

Také letos je v této době naším hlavním úkolem zajistit hladký průběh všech turnusů letního dětského tábora Slavkov, který se i přes některé problémy zatím daří úspěšně provozovat. Bohužel i o pobyt dětí na táborech je menší zájem, proto se uskuteční pouze dva běhy, z toho jeden je naplněn jen částečně.

Rád bych informoval, že mimo dlouhodobé výhody pro členy odborů (půjčky, příspěvky na dětské tábory, příspěvek na rehabilitaci...), které hradí ZO OSZSP, mohou odboráři využívat další možnosti, vyjednané odborovou centrálou v Praze.

Jedním z takových programů je benefiční program Českomoravské konfederace odborových svazů Odbory Plus, jehož cílem je zlevnit odborářům zboží a služby běžné spotřeby. Nabízí například slevy na nákupy zboží: knihy, učebnice, sportovní zboží, elektronika, fototechnika, mobilní telefony, domácí potřeby, nábytek, bytové doplňky, svítidla, vestavěné spotřebiče, atd. V oblasti hypoték snížení úrokové sazby o nejméně 0,3% p. a. Ve finanční oblasti řeší snížení úroků u půjček až o jednu čtvrtinu, ochranu

před exekucí, nadměrným zadlužením, oddlužení formou řízeného osobního bankrotu, konsolidaci půjček.

Do tohoto programu se členové odborů mohou přihlásit na www.odboryplus.cz nebo na tel. 774 775 959 nebo pomocí formuláře.

Další výhody je možné čerpat z benefičního programu Moje energie, který je určen pro členy Odborového svazu zdravotnictví a sociální péče ČR díky jeho partnerství se společností BICORN s.r.o. Společnost BICORN garantuje tyto úspory: slevu 8 % z ceny silové energie a až 19% z ceny zemního plynu dominantních dodavatelů v příslušných regionech. V případě uzavření smlouvy na elektrickou energii a zemní plyn 1 % slevy navíc.

Garance ceny je do konce roku 2015. Velmi rádi vypočítáme nezávaznou úsporu.

Podrobnější informace o těchto benefičních programech naleznete na Intranetu Nemocnice České Budějovice a.s. ve složce ZO OSZSP.

Od 1. 7. 2013 začne na OSZSP fungovat Zajišťovací fond (ZF) pro poskytnutí pomoci odborářům, kteří se dostanou do těžké životní situace. Do tohoto fondu bude každá odborová organizace přispívat částkou 10 Kč měsíčně za každého člena. Od 1. 1. 2014 budou moci členové OSZSP, kteří jsou členy této organizace alespoň 1 rok a řádně platí členské příspěvky, a za které odborová organizace platí příspěvky do Zajišťovacího fondu, čerpat následující příspěvky:

Dar při hospitalizaci – 100 Kč za jeden den hospitalizace, nejvýše však za 7 dní v kalendářním roce.

Dar při dočasné pracovní neschopnosti – 500 Kč jedenkrát v kalendářním roce.

Dar při narození dítěte – ve výši 1.500 Kč na každé narozené dítě.

Dar při úmrtí člena – ve výši 15.000 Kč.

Dar při úmrtí člena nezaopatřenému dítěti – každému nezaopatřenému dítěti – ve výši 5.000 Kč.

Dar při živelné pohromě – ve výši 10 % ze vzniklé škody, nejvýše však 20.000 Kč.

Dar členovi výboru odborové organizace (předsedovi) při skončení pracovního poměru pro výkon funkce – ve výši 10.000 Kč.

V říjnu 2013 končí funkční období výboru ZO OSZSP. Proto byly na členské schůzi dne 24. 6. 2013 vyhlášeny volby výboru ZO OSZSP, které se uskuteční ve dnech 9. a 10. 10. 2013. Do konce září je možné podat návrh kandidátů a návrh na sestavení kandidátky. Věřím, že nový výbor bude řádně zvolen a bude moci pokračovat v práci při zastupování svých členů.

Závěrem bych chtěl opět zdůraznit, že pozice odborů při vyjednávání je tak silná, kolik má členů.

Další informace o odborech získáte na intranetu Nemocnice České Budějovice a. s. pod hlavičkou ZO OSZSP.

Vydává Nemocnice České Budějovice, a.s.

Ročník 23 (1/2013)

Odpovědná redaktorka: PhDr. Marie Šotolová

Bezplatné

Pouze pro vnitřní potřebu Nemocnice České Budějovice, a.s.

Náklad 500 ks

Grafická úprava a tisk: Tiskárna Jihočeský inzerť expres, s.r.o.,

Na Barborce 2, 373 16 Dobrá Voda u Českých Budějovic

